



**ER-BAKIR**  
elektrolitik bakır mamulleri a.ş.

# ER-BAKIR HAFTALIK BAKIR BÜLTENİ

**10. HAFTA**  
**(04-08 Mart)**

12 Mart, Salı

TARİH	LME VERİLERİ				HAFTALIK VE YILLIK DEĞİŞİM %				DEL NOTIZ	
	CASH (USD/t)	CASH (EUR/t)	CASH (GBP/t)	3 AYLIK (USD/t)	ÖNCEKİ HAFTA ORT. (\$/t)	DEĞİŞİM %	2018 YILSONU LME (\$/t)	DEĞİŞİM %	DEL NOTIZ (€/100Kg)	DEL NOTIZ HIGH
04.03.2019	6420,00	5664,37	4862,90	6398,00	6531,60	-1,71%	5965,00	7,63%	574,93	577,74
05.03.2019	6553,50	5786,75	4994,67	6488,00	6531,60	0,34%	5965,00	9,87%	587,2	590,01
06.03.2019	6505,00	5755,11	4947,90	6454,00	6531,60	-0,41%	5965,00	9,05%	584,05	586,87
07.03.2019	6458,00	5720,61	4920,38	6420,50	6531,60	-1,13%	5965,00	8,26%	580,54	583,35
08.03.2019	6398,50	5701,75	4894,81	6368,00	6531,60	-2,04%	5965,00	7,27%	578,78	581,61
<b>HAFTA ORTALAMA</b>	<b>6467,00</b>	<b>5725,72</b>	<b>4924,13</b>	<b>6425,70</b>					<b>581,1</b>	<b>583,916</b>

TARİH	COMEX	ALTIN - GÜMÜŞ			BAKIR STOK VERİLERİ				
	COMEX SET. \$/lb	ALTIN AM-FIX USD/Ons	ALTIN PM-FIX USD/Ons	GÜMÜŞ FIX Cent/Ons	LME STOK (Ton)	LME STOK DEĞİŞİM	COMEX STOK	SHFE STOK	LME-CMX-SHFE TOPLAM STOK (Ton)
04.03.2019	2,9110	1287,45	1285,40	15,16	118600	-10,27%	55841	227049	401490
05.03.2019	2,9360	1285,00	1283,80	15,11	116875	-11,58%	55337	227049	399261
06.03.2019	2,9185	1285,55	1285,85	15,10	120075	-9,15%	55180	227049	402304
07.03.2019	2,9115	1286,40	1285,30	15,08	116725	-11,69%	54178	236169	407072
08.03.2019	2,8940	1294,10	1296,75	15,12	113525	-14,11%	53337	236169	403031
<b>HAFTA ORTALAMA</b>	<b>2,9142</b>	<b>1287,70</b>	<b>1287,42</b>	<b>15,11</b>					

TARİH	LME BASE METAL VERİLERİ						GIRM
	KALAY (USD/t)	KURŞUN (USD/t)	ÇİNKO (USD/t)	ALÜMİNYUM (USD/t)	NİKEL (USD/t)	AL. ALAŞIM (USD/t)	BAKIR (€/Ton)
04.03.2019	21725,00	2109,00	2788,00	1859,50	13160,00	1460,00	5858,00
05.03.2019	21575,00	2091,00	2787,00	1868,50	13450,00	1455,00	5980,00
06.03.2019	21575,00	2090,50	2801,50	1846,00	13610,00	1450,00	5949,00
07.03.2019	21550,00	2096,00	2785,50	1841,00	13380,00	1450,00	5918,00
08.03.2019	21410,00	2072,00	2706,00	1848,00	13040,00	1445,00	5897,00
<b>HAFTA ORTALAMA</b>	<b>21567,00</b>	<b>2091,70</b>	<b>2773,60</b>	<b>1852,60</b>	<b>13328,00</b>	<b>1452,00</b>	<b>5920,40</b>

TARİH	TCMB DÖVİZ KURLARI				REUTERS 11:00 FX FIXING KURLARI					
	USD ALIŞ	USD SATIŞ	EUR ALIŞ	EUR SATIŞ	USD ALIŞ	USD SATIŞ	EUR ALIŞ	EUR SATIŞ	GBP ALIŞ	GBP SATIŞ
04.03.2019	5,3442	5,3538	6,0762	6,0871	5,3820	5,3918	6,1118	6,1245	7,1242	7,1398
05.03.2019	5,3781	5,3878	6,1024	6,1134	5,3657	5,3757	6,0772	6,0896	7,0661	7,0825
06.03.2019	5,3671	5,3767	6,0803	6,0913	5,3780	5,3877	6,0777	6,0897	7,0662	7,0805
07.03.2019	5,3790	5,3887	6,0800	6,0909	5,4308	5,4404	6,1395	6,1525	7,1502	7,1661
08.03.2019	5,4309	5,4407	6,1419	6,1529	5,4616	5,4725	6,1225	6,1363	7,1470	7,1646
<b>HAFTA ORTALAMA</b>	<b>5,3799</b>	<b>5,3895</b>	<b>6,0962</b>	<b>6,1071</b>	<b>5,4036</b>	<b>5,4136</b>	<b>6,1057</b>	<b>6,1185</b>	<b>7,1107</b>	<b>7,1267</b>

IATF 16949

BUREAU VERITAS  
Certification



ISO 14001

BUREAU VERITAS  
Certification



OHSAS 18001

BUREAU VERITAS  
Certification



ISO 27001

BUREAU VERITAS  
Certification



K-Q

TSE-ISO-EN  
9000



Fabrika : A. Nuri ERİKOĞLU  
Cad. 20085 Gümüşler /DENİZLİ  
Vergi Dairesi : Gökpınar  
Vergi No : 336 006 27 21  
Mersis No: 0336006272100011

Tel : +90 (258) 295 19 00 Pbx  
Faks : +90 (258) 371 21 94  
e-posta :  
erbakir@erbakir.com.tr  
Web : [www.erbakir.com.tr](http://www.erbakir.com.tr)



## DEĞERLENDİRMELER & BEKLENTİLER

Geride bıraktığımız hafta piyasaların gündeminde Çin büyüme hedefindeki düşüş, ECB toplantısı, ABD-Çin görüşmelerine dair haber akışı ve Çin ticaret verileri ile ABD istihdam verileri vardı. Bu gelişmeler küresel ekonominin yavaşlamasına ilişkin piyasa endişelerini arttırdı. OECD'nin politik gerilim ve ticaret gerilimi sebebi ile global büyümenin zarar gördüğünü açıklaması da riskli varlıkları baskıladı.

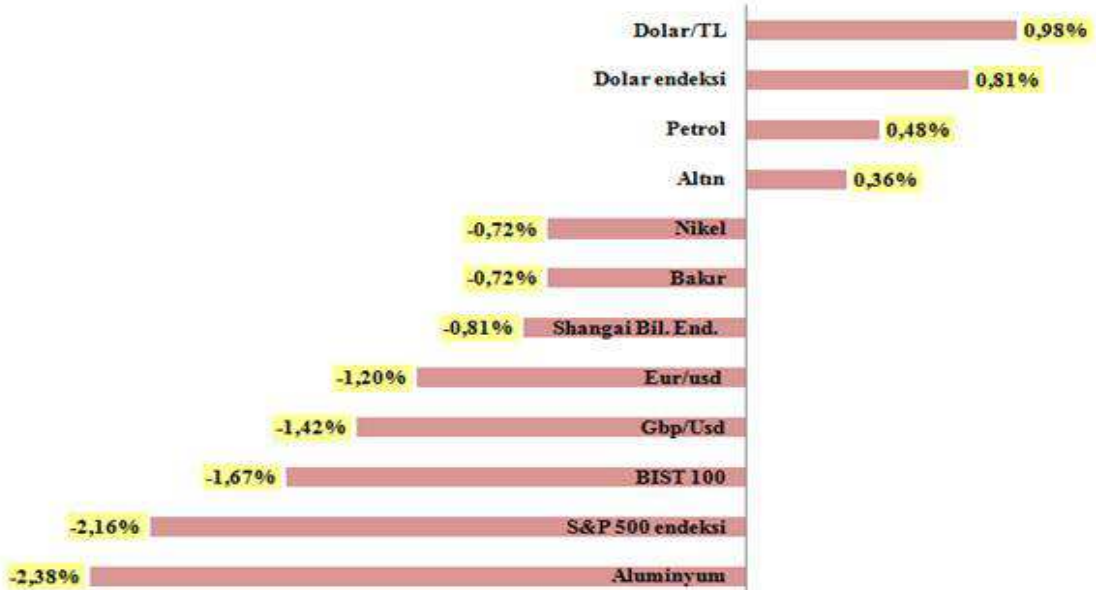
ECB'nin Perşembe günü sonlanan toplantısında, büyüme tahminlerini düşürmesiyle piyasalarda riskten kaçış eğilimi arttı. ECB'nin faiz oranlarına ilişkin yönlendirmesini değiştirerek ilk faiz artışının zamanlamasını en erken gelecek yıla ertelemesi, ekonomik büyüme tahminlerini düşürmesi ve bankalara yeni uzun vadeli kredileri sunmasıyla euro sert şekilde değer kaybetti.

Dolar endeksi Perşembe günü 97.710 ile 17 Aralık'tan bu yana en yüksek seviyeyi test etti. Euro ise 1.1174 ile Haziran 2017'den bu yana gördüğü en düşük seviyelerde işlem gördü.

Çin hükümeti 2019 yılı büyüme hedefini %6.5'ten %6-6.5 bandına düşürdü. Vergi ve sosyal güvenlik ücretlerinde indirim, altyapı yatırımlarındaki artış ve küçük şirketlere kredi verme konusunda teşvikler sundu. Çin'in Şubat ayında ihracatı bir önceki yıla göre %20.7 geriledi (beklenti %4.8 gerileme). Çin'de altyapı harcamalarının artacağı beklentisiyle hafta başında \$6498.5'e kadar yükselen bakır, artan riskten kaçış eğilimi ve güçlü doların baskısıyla hatayı % .72 kayıpla kapattı. Çin vergi indirimi haberinin etkisiyle cash-3 aylık bakır fiyatı arasındaki backwardation geçtiğimiz hafta \$70'a yükseldi. LME bakır stokları 2008 yılından bu yana en düşük seviyeye geriledi.

Çin'in Şubat ayı bakır ithalatı 311.000 ton ile 11 ayın en düşük seviyesine geriledi. Hafta başında - ticaret savaşını bitirecek bir anlaşmaya ulaşmasına "ramak kaldı" diyen ABD Dışişleri Bakanı Pompeo, sonrasında "İşler iyi bir konumda, ancak doğru yerde olması gerekiyor" dedi. ABD ile Çin arasındaki ticaret görüşmelerine ilişkin detayların hala netleşmemiş olması ve piyasaları şaşkırtan istihdam verisi Wall Street'e satış getirdi. Wall Street haftalık bazda 2018 sonundan bu yana en sert düşüşü kaybetti.

### Haftalık Değişimler



ABD ekonomisi Şubat ayında 20K ile beklentilerin (180K) çok altında ve Eylül 2017'den bu yana en zayıf istihdam artışını kaydetti. İstihdam verisi öncesinde ABD'de açıklanan ISM hizmet, yeni siparişler ve yeni konut satışları verileri ise beklentileri aşarak ABD ekonomisinde canlı talebe işaret etmişti.

Sürpriz ABD istihdam verileri küresel ekonominin gücü konusunda şüphelere yol açsa da Asya borsaları yeni haftaya ekonomi için daha fazla politika desteği umuduyla primli başladı. Avrupa Komisyonu'nun bugün parlamentoda yapılacak oylama öncesinde Brexit anlaşmasında değişiklikler yapılmasını kabul etmesinin ardından yükselişini bugün de sürdürdü.







İngiltere Başbakanı Theresa May ve Avrupa Komisyonu başkanı Jean-Claude Juncker arasındaki görüşmelerden önce yükselen sterlin, değişikliklerin parlamentoda bugün yapılacak oylamada May'in Brexit anlaşmasını reddedecekleri tehdidinde bulunan İngiliz milletvekillerini ikna etmek için yeterli olacağı umuduyla erken saatlerde kazanımlarını arttırdı. Dün günü% 1 primle kapatan sterlin, İngiltere hükümetinin üst düzey avukatının, AB Komisyonu'nun Pazartesi günü yaptığı son tavize rağmen, AB ile bir gümrük birliği içinde süresiz bir şekilde sıkışma riskinin değişmediğini söylemesinin ardından %0.5lik primini geri vererek %0.5 kayıpla işlem görmeye devam ediyor.

Geçtiğimiz hafta görülen satışların ardından 3 büyük ABD endeksi yeni haftaya %0.79-%2.02 primlerle başladı.

Dolar endeksinde %0.2 lik kayıp izlenirken, artan risk iştahı ile birlikte LME bakır yükselerek % 1,25 primle \$6500 seviyesi etrafında işlem görmeye devam ediyor.

Makro veri tarafında ABD'de perakende satışlar, enflasyon, sanayi üretimi ve Mic.tüketici güven endeksi Çin'de ise endüstriyel üretim, perakende satışlar ve kentsel yatırımlar verileri izlenecek.

## HABERLER

-  Çin'in Şubat ayı bakır ithalatı 311.000 ton ile 11 ayın en düşük seviyesine geriledi.
-  Peru'nun Ocak ayı bakır üretimi bir önceki aya göre %12.6 azalarak 201,217 tona geriledi. Bu Temmuz'dan bu yana en düşük seviye olurken, geçen yılın Ocak ayına göre %7 artışa işaret etti.
-  Peru Merkez Bankası başkanı, ülkenin yıllık bakır üretiminin 2023 yılında 3.3 milyon tona ulaşmasını beklediğini açıkladı. Ülkenin geçen yılki toplam bakır üretimi 2.4 milyon ton idi.
-  MMG Madencilik CEO'su, artan elektrikli araç üretimiyle birlikte Çin'in bakır ve çinko talebinin güçlü seyretmesini beklediklerini açıkladı.
-  AngloAmerican'ınPeru'daki Quelavecco bakır madeninin 2022'de üretime başlaması bekleniyor. Madenin ilk 10 yılda yıllık 300.000 ton üretim yapması planlanıyor.
-  Geçtiğimiz hafta \$70'a yükselen cash-3 aylık bakır fiyatı arasındaki backwardation \$29'a geriledi.

**Hazırlayan: ER-BAKIR A.Ş. Ticari Grup Müdürlüğü, Hedging Şefliği**

**NOT:** Bu çalışma; ER-BAKIR tarafından düzenli olarak izlenen kaynakların derlenmesi ve LME Brokerleri ile yapılan günlük piyasa değerlendirmeleri sonucunda hazırlanmış olup, sadece bir gösterge niteliği taşımaktadır. Bu çalışmada yer alan her türlü tablo ve grafikler, Erbakır A.Ş. tarafından herhangi bir maddi menfaat temin edilmeksizin genel anlamda bilgi vermek amacıyla hazırlanmıştır. Söz konusu tablo ve grafikler, güvenilir olduğu düşünülen kaynaklardan derlenmekle birlikte; doğrulukları tarafımızca garanti edilmemekte olup belli bir getirinin sağlanmasına yönelik olarak verilmemektedir. Bu nedenle, bu çalışmada yer alan LME bilgilerinin yer aldığı tablo ve grafiklerdeki hatalardan, eksikliklerden ya da bu tablolara dayanılarak yapılan işlemlerden doğacak doğrudan veya dolaylı her türlü maddi/manevi zararlar ve masraflardan ve her ne şekilde olursa olsun üçüncü kişilerin uğrayabileceği her türlü zarar ve masraflardan dolayı Erbakır A.Ş. sorumlu tutulamaz.

ER-BAKIR

IATF 16949  
BUREAU VERITAS  
Certification



ISO 14001  
BUREAU VERITAS  
Certification



OHSAS 18001  
BUREAU VERITAS  
Certification



ISO 27001  
BUREAU VERITAS  
Certification



Fabrika : A. Nuri ERİKOĞLU  
Cad. 20085 Gümüşler /DENİZLİ  
Vergi Dairesi : Gökpınar  
Vergi No : 336 006 27 21  
Mersis No: 0336006272100011

Tel : +90 (258) 295 19 00 Pbx  
Faks : +90 (258) 371 21 94  
e-posta :  
erbakir@erbakir.com.tr  
Web : [www.erbakir.com.tr](http://www.erbakir.com.tr)