



**ER-BAKIR**  
elektrolitik bakır mamulleri a.ş.

# ER-BAKIR HAFTALIK BAKIR BÜLTENİ

**19. HAFTA**  
(06-10 Mayıs)

14 Mayıs, Salı

TARİH	LME VERİLERİ				HAFTALIK VE YILLIK DEĞİŞİM %				DEL NOTIZ	
	CASH (USD/t)	CASH (EUR/t)	CASH (GBP/t)	3 AYLIK (USD/t)	ÖNCEKİ HAFTA ORT. (\$/t)	DEĞİŞİM %	2018 YILSONU LME (\$/t)	DEĞİŞİM %	DEL NOTIZ (€/100Kg)	DEL NOTIZ HIGH
06.05.2019	-	-	-	-	-	-	-	-	-	-
07.05.2019	6.174,00	5.520,88	4.726,33	6.178,00	6.322,00	-2,34%	5.965,00	3,50%	560,82	563,67
08.05.2019	6.103,00	5.447,65	4.691,73	6.126,00	6.322,00	-3,46%	5.965,00	2,31%	553,33	556,17
09.05.2019	6.112,00	5.461,53	4.703,35	6.121,00	6.322,00	-3,32%	5.965,00	2,46%	554,88	557,72
10.05.2019	6.135,50	5.463,49	4.717,44	6.146,50	6.322,00	-2,95%	5.965,00	2,86%	554,90	557,73
<b>HAFTA ORTALAMA</b>	<b>6.131,13</b>	<b>5.473,39</b>	<b>4.709,71</b>	<b>6.142,88</b>					<b>555,98</b>	<b>558,82</b>

TARİH	COMEX	ALTIN - GÜMÜŞ			BAKIR STOK VERİLERİ				
	COMEX SETT. \$/lb	ALTIN AM-FIX USD/Ons	ALTIN PM-FIX USD/Ons	GÜMÜŞ FIX Cent/Ons	LME STOK (Ton)	LME STOK DEĞİŞİM	COMEX STOK	SHFE STOK	LME-CMX-SHFE TOPLAM STOK (Ton)
06.05.2019	2,8370	-	-	-	-	-	33267	211630	-
07.05.2019	2,7940	1.281,30	1.281,20	14,83	227200	71,89%	32984	211630	471814
08.05.2019	2,7855	1.287,75	1.285,20	14,93	217975	64,91%	32984	211630	462589
09.05.2019	2,7835	1.284,10	1.286,10	14,82	211475	60,00%	32586	194208	438269
10.05.2019	2,7850	1.285,40	1.287,10	14,80	203750	54,15%	32586	194208	430544
<b>HAFTA ORTALAMA</b>	<b>2,8000</b>	<b>1.284,64</b>	<b>1.284,90</b>	<b>14,8438</b>					

TARİH	LME BASE METAL VERİLERİ						GIRM
	KALAY (USD/t)	KURŞUN (USD/t)	ÇİNKO (USD/t)	ALÜMİNYUM (USD/t)	NİKEL (USD/t)	AL. ALAŞIM (USD/t)	BAKIR (€/Ton)
06.05.2019	-	-	-	-	-	-	-
07.05.2019	19660,00	1867,00	2835,00	1767,00	12050,00	1381,00	5718,00
08.05.2019	19640,00	1860,00	2764,00	1761,00	11965,00	1320,00	5643,00
09.05.2019	19475,00	1855,00	2725,00	1766,50	11710,00	1350,00	5658,00
10.05.2019	19650,00	1823,00	2751,00	1765,00	11865,00	1350,00	5658,00
<b>HAFTA ORTALAMA</b>	<b>19606,25</b>	<b>1851,25</b>	<b>2768,75</b>	<b>1764,88</b>	<b>11897,50</b>	<b>1350,25</b>	<b>5669,25</b>

TARİH	TCMB DÖVİZ KURLARI				REUTERS 11:00 FX FIXING KURLARI					
	USD ALIŞ	USD SATIŞ	EUR ALIŞ	EUR SATIŞ	USD ALIŞ	USD SATIŞ	EUR ALIŞ	EUR SATIŞ	GBP ALIŞ	GBP SATIŞ
06.05.2019	5,9602	5,9709	6,6512	6,6632	5,9870	5,9984	6,6971	6,7122	7,8520	7,8693
07.05.2019	5,9915	6,0023	6,7057	6,7178	6,1503	6,1652	6,8846	6,9038	8,0544	8,0764
08.05.2019	6,1475	6,1586	6,8838	6,8962	6,1478	6,1627	6,8874	6,9059	8,0180	8,0386
09.05.2019	6,1607	6,1718	6,9019	6,9143	6,1842	6,1994	6,9176	6,9359	8,0419	8,0629
10.05.2019	6,2026	6,2138	6,9419	6,9544	6,1142	6,1294	6,8626	6,8821	7,9460	7,9682
<b>HAFTA ORTALAMA</b>	<b>6,0925</b>	<b>6,1035</b>	<b>6,8169</b>	<b>6,8292</b>	<b>6,1167</b>	<b>6,1310</b>	<b>6,8499</b>	<b>6,8680</b>	<b>7,9825</b>	<b>8,0031</b>

IATF 16949

BUREAU VERITAS Certification



ISO 14001

BUREAU VERITAS Certification



OHSAS 18001

BUREAU VERITAS Certification



ISO 27001

BUREAU VERITAS Certification



Fabrika : A. Nuri ERIKOĞLU  
Cad. 20085 Gümüşler /DENİZLİ  
Vergi Dairesi : Gökpınar  
Vergi No : 336 006 27 21  
Mersis No : 0336006272100011

Tel : +90 (258) 295 19 00 Pbx  
Faks : +90 (258) 371 21 94  
e-posta :  
erbakir@erbakir.com.tr  
Web : [www.erbakir.com.tr](http://www.erbakir.com.tr)



## DEĞERLENDİRMELER & BEKLENTİLER

Amerika-Çin gerginlikleri olumlu gelen ekonomik verileri ve güçlü gelen şirket karlarını gölgelerken, global piyasalar 2019'un en kötü haftasını yaşadı.

Haftaya ABD –Çin arasındaki ticaret görüşmelerine yönelik Başkan Trump'ın tweeti damga vurdu. Trump'ın, hafta başında, Çin'in daha önce anlaşmaya varılan bazı noktalarda geri adım attığını gerekçe göstererek ek gümrük vergilerini devreye sokacağını açıklamasıyla hisse senetlerinde başlayan sert satışlar, hafta genelinde devam etti. Perşembe günü Trump tarafından Çin Başkanı Xi'ye bir mektup geldiği ve olumlu olduğunun açıklanmasının ardından piyasalar bir miktar toparlandı. Ancak Trump'ın Cuma günü TSİ 07:01 itibariyle 200 milyar dolarlık Çin ürününe yönelik gümrük vergisini %10'dan %25'e çıkarması ile satışlar hızlandı.

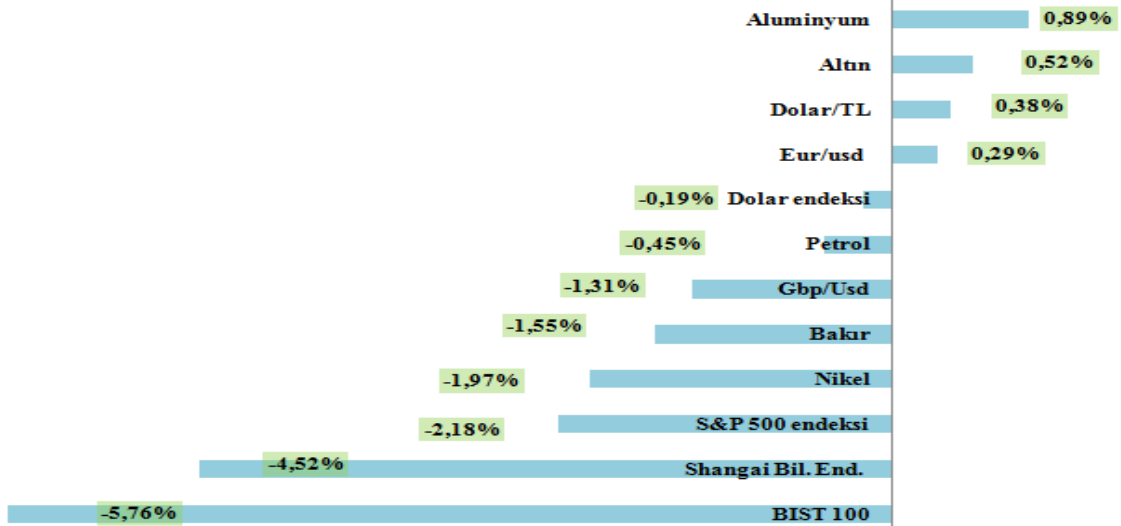
LME bakır, piyasalar genelindeki riskten kaçış eğilimine rağmen Salı günü \$6290'a kadar yükseldi. Perşembe günü \$6059'a kadar gerileyen bakır, Cuma günü kapanışa doğru yeniden anlaşma sağlanabileceği umutlarıyla ABD endekslerinden destek alarak bir miktar toparlandı. LME bakır haftayı %1.55 kayıpla \$6146 seviyesinden kapattı.

ABD hükümet ve özel sektör kaynakları, Çin'in ABD ile oluşturduğu yaklaşık 150 sayfalık ticaret anlaşması taslağının neredeyse tüm bölümlerinden geri adım attığını belirtti. Washington, Çin yasalarında somut değişiklik sözleri talep ederken, Pekin çıkarlarına zarar veren herhangi olumsuz bir duruma katlanmayacağını belirtti. Bunun sonucunda ise ABD ile Çin arasındaki ticaret müzakerelerinde çıkmaza girdi.

Artan güvenli liman talebiyle ABD, Almanya ve Japonya'nın 10 yıl vadeli tahvillerinin getirisi bir ayın en düşük seviyesine indi.

Çin'de Nisan ayında ihracat %2.3 artış beklentisine karşılık %2.7 gerileme kaydederken, ithalat %3.6 azalış beklentisine karşılık %4 artış kaydetti. Çin'de CPI %2.5 ile beklentileri karşılarken PPI %0.9 ile %0.6 olan beklentilerin üzerinde açıklandı. ABD'de enflasyon verisi beklentinin altında geldi ve TÜFE senelik %2, ÜFE %2.2 artışa işaret etti. Ekonominin güçlü performansına rağmen enflasyonun sınırlı kalması, temel anlamda fiyat istikrarının korunması ve ekonominin sağlığı için önemli. Aynı zamanda FED'in faizleri düşük seviyelerde tutma konusunda elini güçlendirdiği için piyasalar açısından olumlu.

### Haftalık Değişimler



ABD'nin Cuma günü \$200 milyarlık Çin malları üzerindeki tarifeleri %10'dan %25'e yükseltmesi global piyasalarının yeni haftaya kayıpla başlamasına neden oldu. Dün öğle saatlerinde Trump Çin'i misilleme yapmaması konusunda uyardı. Kısa süre sonra ise Çin 1 Haziran'dan itibaren geçerli olmak üzere 5140 ABD ürününe ilişkin ithalat vergilerini %5'ten %25'e çıkarmaya karar verdiğini duyurdu. Gerilimi tırmandıran açıklama piyasada satışların derinleşmesine neden oldu.

ABD'de en ağır kayıplar teknoloji tarafında verildi; Nasdaq %3,41 gerilerken Dow Jones %2.38 ve S&P 500 endeksi %2,41 kayıpla kapandı.

Ticaret savaşının yeniden alevlenmesi riskten kaçma eğilimini artırırken yatırımcıların güvenli limanlara yönelmesiyle Japon Yeni ve İsviçre Frangı günü yükselişle sonlandırdı.

Küresel ticaret savaşlarının yayılması büyümenin yavaşlarken, enflasyonun arttığı kötü bir senaryonun ihtimalini de beraberinde getiriyor.

Çin ile ABD arasındaki gerilim nedeniyle emtia piyasalarında, olumsuz bir görünüm hakim olurken, endüstriyel metaller satışların en sert hissedildiği ürün grubu oldu.



Trump'ın dün geç saatlerdeki Çin ile ticaret görüşmelerinin "çok başarılı olacağı" açıklamaları ve Çin hükümetinin ekonomiye vereceği destek işaretleriyle Aya borsaları erken saatlerdeki sert kayıplarını azaltarak %1 civarında ekside kapandı. ABD borsası vadeli işlemleri % 0.8 primli işlem görse de piyasa duyarlılığı kırılğan kalmaya devam ediyor.

Dün \$6008 ile Ocak 2019'dan bu yana en düşük seviyeye gerileyen LME bakır bu sabah düşük seviyelerden gelen alımlara Trump'ın açıklamalarının da destek vermesiyle \$6050'den işlem görüyor. Bu sabah \$6068'den dönerek \$6063 direncini kıramayan bakır için \$5935 destek olarak takip edilebilir.

Dolar Endeksi açıklamanın ardından ilk etapta 97,03 seviyesine kadar geriledikten sonra günü 97,3 seviyesinden yatay sonlandırdı; bugün ise 97,37'den işlem görüyor. EUR/USD paritesi ise hafif primle 1.1235 seviyesinde seyrediyor.

Makro veri tarafında, ABD'de devam eden bilanço sezonunun yanı sıra, Euro Bölgesinde enflasyon, ABD'de perakende satışlar, sanayi üretimi ve yeni konut satışları, Çin'de ise kentsel yatırımlar, endüstriyel üretim ve perakende satışlar verileri izlenecek.

## HABERLER

-  Dünya'nın en büyük finans gruplarından olan Barclays, 2019 yılının son çeyreğinde bakır fiyatlarının \$5900 seviyesine gerilemesini beklediğini açıkladı.
-  Dünya'nın en büyük bakır madeni olan Escondida'nın 2019 yılı ilk çeyrekteki bakır üretimi önceki yılın aynı dönemine göre %14,8 azalarak 274.800 ton olarak gerçekleşti.

- Anglo American ve Glencore ortak girişimi olan Collasuahi bakır madeni, üretiminin 2019 yılı ilk çeyreğinde önceki yılın aynı dönemine göre %5,4 azalarak 130.200 ton olarak gerçekleştiğini açıkladı.
- Çin'in Nisan ayı bakır ithalatı Mayıs ayına göre %3.6 artarak 405.000 ton oldu.
- ICSG (Uluslar arası Bakır Çalışma Kurulu), bu yıl 189.000 ton, 2020 yılında ise 250.000 ton arz fazlası oluşabileceğini belirtti. Habere göre rafine bakır üretiminin 2019 yılında %2.8 ve 2020 yılında %1.2 artış göstermesi beklenirken oluşacak talebin bu yıl %2, 2020 yılında ise %1.2 artış göstereceği ifade edildi.
- Reuters'in verilerine göre, 11 büyük finansal kuruluşun 2019 ve 2020 yılları için bakır piyasasında oluşmasını beklediği arz-talep dengesine ait öngörülerini aşağıdaki tabloda yer almaktadır:

	2019	2020
<b>BMO</b>	-364.000	-484.000
<b>Citigroup</b>	-211.000	-228.000
<b>Credit Suisse</b>	171.000	646.000
<b>Deutsche Bank</b>	-250.000	-70.000
<b>EIU</b>	-130.140	-192.740
<b>Goran Djukanovic</b>	-110.000	-90.000
<b>Jefferies</b>	-163.000	-172.000
<b>Julius Baer</b>	110.000	250.000
<b>Macquarie Group</b>	-200.000	-132.000
<b>Morgan Stanley</b>	-410.000	-190.000
<b>Societe Generale</b>	-270.000	-480.000

### **Hazırlayan: ER-BAKIR A.Ş. Ticari Grup Müdürlüğü, Hedging Şefliği**

**NOT:** Bu çalışma; ER-BAKIR tarafından düzenli olarak izlenen kaynakların derlenmesi ve LME Brokerleri ile yapılan günlük piyasa değerlendirmeleri sonucunda hazırlanmış olup, sadece bir gösterge niteliği taşımaktadır. Bu çalışmada yer alan her türlü tablo ve grafikler, Er-bakır A.Ş. tarafından herhangi bir maddi menfaat temin edilmeksizin genel anlamda bilgi vermek amacıyla hazırlanmıştır. Söz konusu tablo ve grafikler, güvenilir olduğu düşünülen kaynaklardan derlenmekle birlikte; doğrulukları tarafımızca garanti edilmemekte olup belli bir getirinin sağlanmasına yönelik olarak verilmemektedir. Bu nedenle, bu çalışmada yer alan LME bilgilerinin yer aldığı tablo ve grafiklerdeki hatalardan, eksikliklerden ya da bu tablolara dayanılarak yapılan işlemlerden doğacak doğrudan veya dolaylı her türlü maddi/manevi zararlar ve masraflardan ve her ne şekilde olursa olsun üçüncü kişilerin uğrayabileceği her türlü zarar ve masraflardan dolayı Er-bakır A.Ş. sorumlu tutulamaz.