



ER-BAKIR
elektrolitik bakır mamulleri a.ş.

ER-BAKIR HAFTALIK BAKIR BÜLTENİ

42. HAFTA
(15 - 19 Ekim)

23 Ekim, Salı

TARİH	LME VERİLERİ				HAFTALIK VE YILLIK DEĞİŞİM %				DEL NOTIZ	
	CASH (USD/t)	CASH (EUR/t)	CASH (GBP/t)	3 AYLIK (USD/t)	ÖNCEKİ HAFTA ORT. (\$/t)	DEĞİŞİM %	2017 YILSONU LME (\$/t)	DEĞİŞİM %	DEL NOTIZ (€/100Kg)	DEL NOTIZ HIGH
15.10.2018	6.296,00	5.436,49	4.782,74	6285,00	6.232,40	1,02%	7.157,00	-35,36%	551,11	553,80
16.10.2018	6.202,00	5.351,16	4.688,89	6213,00	6.232,40	-0,49%	7.157,00	-36,32%	542,64	545,33
17.10.2018	6.249,00	5.418,36	4.767,32	6247,00	6.232,40	0,27%	7.157,00	-35,84%	549,50	552,20
18.10.2018	6.147,00	5.338,25	4.689,50	6147,00	6.232,40	-1,37%	7.157,00	-36,89%	541,45	544,16
19.10.2018	6.191,50	5.399,41	4.752,82	6190,50	6.232,40	-0,66%	7.157,00	-36,43%	547,55	550,27
HAFTA ORTALAMA	6217,10	5388,734	4736,25	6216,50					546,45	549,15

TARİH	COMEX	ALTIN - GÜMÜŞ			BAKIR STOK VERİLERİ				
	COMEX SETT. \$/lb	ALTIN AM-FIX USD/Ons	ALTIN PM-FIX USD/Ons	GÜMÜŞ FIX Cent/Ons	LME STOK (Ton)	LME STOK DEĞİŞİM	COMEX STOK	SHFE STOK	LME-CMX-SHFE TOPLAM STOK (Ton)
15.10.2018	2,7805	1233,00	1229,95	14,74	166.600	-17,41%	149.627	125.700	441.927
16.10.2018	2,7705	1228,85	1230,70	14,76	161.700	-19,84%	149.627	125.700	437.027
17.10.2018	2,7670	1226,75	1229,05	14,65	164.175	-18,61%	150.092	125.700	439.967
18.10.2018	2,7,75	1224,60	1223,00	14,52	160.900	-20,24%	148.657	140.789	450.346
19.10.2018	2,7860	1228,25	1227,85	14,61	158.300	-21,53%	148.657	140.789	447.746
HAFTA ORTALAMA	2,7760	1228,29	1228,11	14,65					

TARİH	LME BASE METAL VERİLERİ						GIRM
	KALAY (USD/t)	KURŞUN (USD/t)	ÇİNKO (USD/t)	ALÜMİNYUM (USD/t)	NİKEL (USD/t)	AL. ALAŞIM (USD/t)	BAKIR (€/Ton)
15.10.2018	19.100,00	2.091,00	2.662,00	2.028,00	12.650,00	1.390,00	5.617,00
16.10.2018	19.175,00	2.079,00	2.630,00	2.022,00	12.450,00	1.370,00	5.533,00
17.10.2018	19.300,00	2.013,00	2.653,00	2.018,00	12.440,00	1.360,00	5.602,00
18.10.2018	19.175,00	1.992,00	2.687,00	2.007,50	12.140,00	1.265,00	5.521,00
19.10.2018	19.160,00	1.966,00	2.696,00	2.022,50	12.470,00	1.265,00	5.583,00
HAFTA ORTALAMA	19.182,00	2.028,20	2.665,60	2.019,60	12.430,00	1.330,00	5.571,20

TARİH	TCMB DÖVİZ KURLARI				REUTERS 11:00 FX FIXING KURLARI					
	USD ALIŞ	USD SATIŞ	EUR ALIŞ	EUR SATIŞ	USD ALIŞ	USD SATIŞ	EUR ALIŞ	EUR SATIŞ	GBP ALIŞ	GBP SATIŞ
15.10.2018	5,9042	5,9149	6,8404	6,8527	5,8332	5,8488	6,7467	6,7665	7,6543	7,6783
16.10.2018	5,8113	5,8218	6,7288	6,7409	5,7766	5,7916	6,6939	6,7136	7,6153	7,6374
17.10.2018	5,7794	5,7898	6,6943	6,7064	5,6863	5,7017	6,5745	6,5946	7,4809	7,5034
18.10.2018	5,6825	5,6928	6,5678	6,5797	5,5424	5,5604	6,3815	6,4039	7,2683	7,2930
19.10.2018	5,5498	5,5598	6,3900	6,4015	5,6096	5,6278	6,4202	6,4433	7,3037	7,3296
HAFTA ORTALAMA	5,7454	5,7558	6,6443	6,6562	5,6896	5,7061	6,5634	6,5844	7,4645	7,4883

IATF 16949
BUREAU VERITAS
Certification



ISO 14001
BUREAU VERITAS
Certification



OHSAS 18001
BUREAU VERITAS
Certification



ISO 27001
BUREAU VERITAS
Certification



K-Q
TSE-ISO-EN
9000

Fabrika : A. Nuri ERIKOĞLU
Cad. 20085 Gümüşler /DENİZLİ
Vergi Dairesi : Gökpınar
Vergi No : 336 006 27 21
Mersis No: 0336006272100011

Tel : +90 (258) 295 19 00 Pbx
Faks : +90 (258) 371 21 94
e-posta :
erbakir@erbakir.com.tr
Web : www.erbakir.com.tr



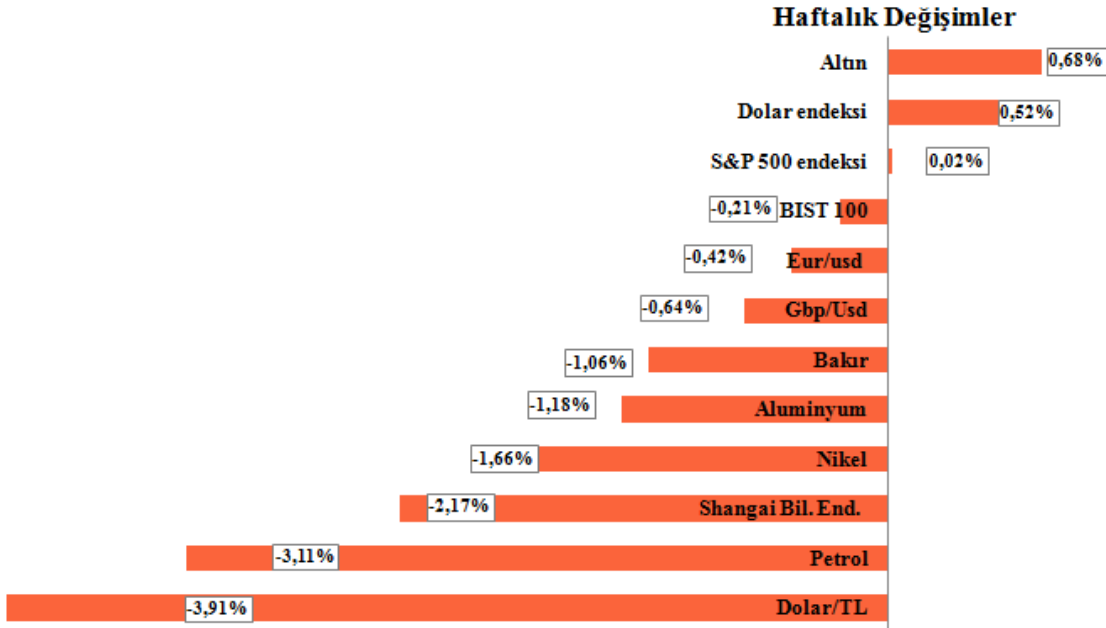
DEĞERLENDİRMELER & BEKLENTİLER

Geride bıraktığımız hafta global piyasaların gündeminde FOMC tutanakları ve Çin büyüme verisi vardı. Suudi Arabistan ve Batı arasında artan gerilimler jeopolitik endişeleri arttırarak risk iştahını baskıladı.

Çin fabrika çıkış enflasyonundaki artışın etkisiyle hafta başında sert değer kaybeden Çin piyasaları PBOC açıklamalarının ardından Cuma günü bir miktar toparlandı. Çin ekonomisi ticaret savaşıyla mücadele etmek için yapılanların ekonomiyi baskılamasıyla 3. çeyrekte % 6.5 ile 2009'daki küresel finansal krizden bu yana en zayıf büyümesini kaydetti. Çin ekonomisi 2. çeyrekte % 6.7 büyürken, 3.çeyrek için piyasa beklentisi % 6.6 yönündeydi. Veri açıklandıktan sonra gerileyen Çin hisseleri, yatırımcıların likidite sorunlarıyla karşılaşan firmalar ve özel sermaye şirketleri için destek sözü veren üst düzey düzenleyicilerin açıklamalarını özümsemesiyle yükseldi. PBOC başkanı Yi Gang, hisse senedi değerlemelerinin ekonomik temellerle uyumlu olmadığını söyledi.

ABD'de perakende satışlar verisi beklentilerin altında kalırken, sanayi üretimi beklentilerin üzerinde artış kaydetti. Wall Street beklentileri aşan bilanço açıklamalarından destek buldu. Eylül ayı FOMC tutanakları politika yapıcılarının, faiz oranlarını daha da arttırmak gerektiği konusunda büyük ölçüde hemfikir olduklarını gösterdi. Trump'ın FED'i faiz artışı konusunda eleştirmesine rağmen, FOMC üyesi her politika yapıcı Eylül ayı faiz artırımına destek verdi İtalya bütçesine dair olumsuz açıklamalar ve Almanya-İtalya tahvil getiri farkının 2013 yılından bu yana en yüksek seviyeye çıkmasıyla euro geriledi.

Son dönemdeki volatil seyri, geride bıraktığımız haftada da devam eden LME bakır, hafta genelinde \$6122-\$6342 bandında işlem gördü. Çin büyümesindeki hız kesmenin, bakır talebini azaltacağı endişeleri ile haftayı %1 kayıpla \$6222 seviyesinden kapattı.








LME bakır yeni haftaya Çin endeksleri öncülüğünde pozitif başlangıç yaptı. Şanghai bileşik endeksi Çin yönetiminin ekonomiyi ve şirketleri destekleyeceğini açıklamasının ardından Cuma günü başlayan kazanımlarını artırarak dün %4'ün üzerinde yükseldi. \$6276 direncini kırarak \$6332 seviyesine kadar yükselen bakır, ABD endekslerinin Asya seansındaki pozitif havayı devam ettirememesiyle, azalan risk iştahı ile birlikte kazançlarını geri vererek \$6228 seviyesinden yatay kapanış gerçekleştirdi.

Ekonomide henüz iyileşme görülmemesine rağmen Çin yönetiminin ekonomiyi destekleyeceği umutları ile Çin endeksleri son 2 seansta yükseliş kaydetmişti. Yatırımcıların endişelerinin yeniden su yüzüne çıkmasıyla Çin endeksleri bugün senası %3'ün üzerinde kayıplarla kapattı. ABD bilanço dönemine ilişkin endişeler, Suudi Arabistan'ın diplomatik izolasyonu, İtalya'nın bütçesi ve Brexit görüşmelerine ilişkin endişelerden kaynaklanan negatif etmenler risk iştahını sınırlıyor. Dün Dow Jones ve S&P 500 endeksleri bankacılık hisselerindeki sert düşüşün etkisiyle günü ekside kapatırken Nasdaq teknoloji hisselerinden destekle pozitif kapanış yapmıştı. Wall Street bugün ise seansa sert satışlarla başladı. Riskten kaçış eğiliminin artmasına 3M ve Caterpillar'ın finansallarının yatırımcılarda hayal kırıklığına neden olması ve Suudi Arabistan'ın gazeteci Cemal Kaşıkçı'nın öldürülmesine yaklaşımının jeopolitik gerilimi arttırması neden oldu. 3 büyük endeks %2'nin üzerinde kayıpla işlem görmeye devam ediyor. S&P 500 endeksi düşüşünü beşinci güne taşıdı ve Temmuz 2011'den bu yana en uzun günlük düşüş serisini gerçekleştirmeye yöneldi.

Hem Brexit hem de İtalya'da yaşanan bütçe çıkmazının yarattığı tedirginlikle dün günü dolar karşısında %0.4 kayıpla kapatan euro bugün 1.1460 seviyesinde yatay seyrediyor. LME bakır, piyasalar genelinde artan riskten kaçış eğiliminin etkisiyle bugün \$6148 ile \$6145 desteğine kadar geriledi. %1 kayıpla \$6165 seviyesinden işlem görmeye devam ediyor. Makro veri tarafında Euro Bölgesinde imalat PMI verileri ve ECB toplantısı, ABD tarafında ise imalat PMI GSYİH, dayanıklı mal siparişleri verileri izlenecek.

HABERLER

-  Çin'in Eylül ayı rafine bakır üretimi, geçen yılın Eylül ayına göre %10.4 artarak 764.000 ton oldu.
-  BHP, Olympic Dam-Avustralya ve Spence-Şili operasyonlarındaki bazı sıkıntılar sebebiyle, 1 Temmuz 2018'de başlayan 2019 finansal yılı üretim hedefini %3 düşürerek 1.62 – 1.705 milyon ton aralığına çekti.
-  BHP'nin 2018 üçüncü çeyrek bakır üretimi ise yıllık %1 artarak 409.000 ton oldu.
-  International Wrought Copper Council (IWCC), bakır piyasasının 2018'de 90.000 ton, 2019'da ise 65.000 ton arz açığı vereceğini tahmin ediyor.
-  Hindistan'daki Tuticorin bakır izabesinin akıbetinin belirleneceği soruşturmayı yürüten organizasyon, karar açıklama tarihini Kasım sonuna erteledi. Yıllık 400.000 ton kapasiteye sahip kompleks Nisan'dan bu yana kapalı tutuluyor.

- ✚ Rio Tinto'nun 2018 yılı bakır madeni üretimini 510.000 – 610.000 ton bandının üst sınırına yakın seviyelerde gerçekleşmesi bekleniyor.
- ✚ International Copper Study Group (ICSG), bakır piyasasının Temmuz'da 47.000 ton açık verdiğini açıkladı. Böylelikle bakır piyasası yılın ilk yedi ayında 157.000 ton arz açığı vermiş oldu. Piyasa geçen yılın aynı döneminde ise 188.000 ton açık vermişti.
- ✚ Anglo American PLC'nin 2018 üçüncü çeyrek bakır üretimi yıllık %17 artarak 171.800 ton oldu.

Hazırlayan: ER-BAKIR A.Ş. Ticari Grup Müdürlüğü, Hedging Şefliği

NOT: Bu çalışma; ER-BAKIR tarafından düzenli olarak izlenen kaynakların derlenmesi ve LME Brokerleri ile yapılan günlük piyasa değerlendirmeleri sonucunda hazırlanmış olup, sadece bir gösterge niteliği taşımaktadır. Bu çalışmada yer alan her türlü tablo ve grafikler, Er-bakır A.Ş. tarafından herhangi bir maddi menfaat temin edilmeksizin genel anlamda bilgi vermek amacıyla hazırlanmıştır. Söz konusu tablo ve grafikler, güvenilir olduğu düşünülen kaynaklardan derlenmekle birlikte; doğrulukları tarafımızca garanti edilmemekte olup belli bir getirinin sağlanmasına yönelik olarak verilmemektedir. Bu nedenle, bu çalışmada yer alan LME bilgilerinin yer aldığı tablo ve grafiklerdeki hatalardan, eksikliklerden ya da bu tablolara dayanılarak yapılan işlemlerden doğacak doğrudan veya dolaylı her türlü maddi/manevi zararlar ve masraflardan ve her ne şekilde olursa olsun üçüncü kişilerin uğrayabileceği her türlü zarar ve masraflardan dolayı Er-bakır A.Ş. sorumlu tutulamaz.



Fabrika : A. Nuri ERIKOĞLU
Cad. 20085 Gümüşler /DENİZLİ
Vergi Dairesi : Gökpınar
Vergi No : 336 006 27 21
Mersis No: 0336006272100011

Tel : +90 (258) 295 19 00 Pbx
Faks : +90 (258) 371 21 94
e-posta :
erbakir@erbakir.com.tr
Web : www.erbakir.com.tr