



**ER-BAKIR**  
elektrolitik bakır mamulleri a.ş.

# ER-BAKIR HAFTALIK BAKIR BÜLTENİ

**44. HAFTA**  
(29 Ekim - 02 Kasım)

07 Kasım, Çarşamba

TARİH	LME VERİLERİ				HAFTALIK VE YILLIK DEĞİŞİM %				DEL NOTİZ	
	CASH (USD/t)	CASH (EUR/t)	CASH (GBP/t)	3 AYLIK (USD/t)	ÖNCEKİ HAFTA ORT. (\$/t)	DEĞİŞİM %	2017 YILSONU LME (\$/t)	DEĞİŞİM %	DEL NOTİZ (€/100Kg)	DEL NOTİZ HIGH
29.10.2018	6.260,00	5.497,50	4.881,47	6224,00	6.207,10	0,85%	7.157,00	-35,36%	557,46	560,20
30.10.2018	6.136,00	5.396,18	4.809,15	6115,00	6.207,10	-1,15%	7.157,00	-36,32%	547,34	550,08
31.10.2018	6.073,00	5.363,42	4.765,01	6017,00	6.207,10	-2,16%	7.157,00	-35,84%	544,00	546,75
01.11.2018	6.070,00	5.330,17	4.701,42	6048,00	6.207,10	-2,21%	7.157,00	-36,89%	540,58	543,32
02.11.2018	6.255,00	5.478,19	4.814,13	6232,50	6.207,10	0,77%	7.157,00	-36,43%	555,31	558,05
<b>HAFTA ORTALAMA</b>	<b>6158,80</b>	<b>5413,092</b>	<b>4794,24</b>	<b>6127,30</b>					<b>548,94</b>	<b>551,68</b>

TARİH	COMEX	ALTIN - GÜMÜŞ			BAKIR STOK VERİLERİ				
	COMEX SETT. \$/lb	ALTIN AM-FIX USD/Ons	ALTIN PM-FIX USD/Ons	GÜMÜŞ FIX Cent/Ons	LME STOK (Ton)	LME STOK DEĞİŞİM	COMEX STOK	SHFE STOK	LME-CMX-SHFE TOPLAM STOK (Ton)
29.10.2018	2,7385	1230,75	1230,80	14,65	146.350	-27,45%	144.322	148.943	439.615
30.10.2018	2,6630	1220,00	1225,40	14,43	143.125	-29,05%	143.622	148.943	435.690
31.10.2018	2,6635	1217,70	1214,95	14,34	139.250	-30,97%	143.343	148.943	431.536
01.11.2018	2,7215	1223,25	1231,15	14,45	137.625	-31,78%	142.056	147.542	427.223
02.11.2018	2,8030	1235,50	1232,10	14,82	136.675	-32,25%	142.056	147.542	426.273
<b>HAFTA ORTALAMA</b>	<b>2,7179</b>	<b>1225,44</b>	<b>1226,88</b>	<b>14,54</b>					

TARİH	LME BASE METAL VERİLERİ						GIRM
	KALAY (USD/t)	KURŞUN (USD/t)	ÇİNKO (USD/t)	ALÜMİNYUM (USD/t)	NİKEL (USD/t)	AL. ALAŞIM (USD/t)	BAKIR (€/Ton)
29.10.2018	19.250,00	1.971,50	2.695,00	1.980,50	11.725,00	1.280,00	5.682,00
30.10.2018	19.085,00	1.916,00	2.649,00	1.952,00	11.700,00	1.390,00	5.581,00
31.10.2018	19.150,00	1.867,00	2.590,00	1.946,00	11.625,00	1.440,00	5.548,00
01.11.2018	19.105,00	1.933,00	2.585,00	1.961,00	11.555,00	1.281,00	5.514,00
02.11.2018	19.175,00	1.995,00	2.653,50	1.967,00	11.980,00	1.360,00	5.661,00
<b>HAFTA ORTALAMA</b>	<b>19.153,00</b>	<b>1.936,50</b>	<b>2.634,50</b>	<b>1.961,30</b>	<b>11.717,00</b>	<b>1.350,20</b>	<b>5.597,20</b>

TARİH	TCMB DÖVİZ KURLARI				REUTERS 11:00 FX FIXING KURLARI					
	USD ALIŞ	USD SATIŞ	EUR ALIŞ	EUR SATIŞ	USD ALIŞ	USD SATIŞ	EUR ALIŞ	EUR SATIŞ	GBP ALIŞ	GBP SATIŞ
29.10.2018	5,6186	5,6287	6,3835	6,3950	5,5249	5,5418	6,2807	6,3010	7,0575	7,0802
30.10.2018	5,6186	5,6287	6,3835	6,3950	5,5249	5,5418	6,2807	6,3010	7,0575	7,0802
31.10.2018	5,5203	5,5303	6,2734	6,2847	5,5038	5,5154	6,2446	6,2605	7,0030	7,0189
01.11.2018	5,4981	5,5080	6,2373	6,2486	5,6297	5,6445	6,3948	6,4127	7,2505	7,2729
02.11.2018	5,5704	5,5804	6,3351	6,3465	5,4557	5,4730	6,2386	6,2595	7,1066	7,1313
<b>HAFTA ORTALAMA</b>	<b>5,5652</b>	<b>5,5752</b>	<b>6,3226</b>	<b>6,3340</b>	<b>5,5278</b>	<b>5,5433</b>	<b>6,2879</b>	<b>6,3069</b>	<b>7,0950</b>	<b>7,1167</b>

IATF 16949  
BUREAU VERITAS  
Certification



ISO 14001  
BUREAU VERITAS  
Certification



OHSAS 18001  
BUREAU VERITAS  
Certification



ISO 27001  
BUREAU VERITAS  
Certification



Fabrika : A. Nuri ERIKOĞLU  
Cad. 20085 Gümüşler /DENİZLİ  
Vergi Dairesi : Gökpınar  
Vergi No : 336 006 27 21  
Mersis No : 0336006272100011

Tel : +90 (258) 295 19 00 Pbx  
Faks : +90 (258) 371 21 94  
e-posta :  
erbakir@erbakir.com.tr  
Web : www.erbakir.com.tr



## DEĞERLENDİRMELER & BEKLENTİLER

Global piyasalarda geçtiğimiz hafta gördüğümüz risk iştahının toparlanmasının arkasında; güçlü gelen şirket bilançoları, aşırı satım seviyelerine ulaşan ve kritik desteklere gerileyen endekslere gelen alımlar, ticaret savaşlarına yönelik gerginliğin azalması ve tahvil faizlerinde artışın yavaşlaması gibi faktörler vardı.

ABD ekonomisinin diğer gelişmiş ekonomilerden daha iyi performans göstereceği ve FED'in faiz artırımlarına devam edeceği beklentileri doları destekledi. Ancak BOE'nin faiz oranlarını sabit tutması ve faizlerin biraz daha hızlı artabileceğine işaret etmesinin ardından sterlindeki yükselişin etkisiyle dolar endeksi kazançlarını büyük ölçüde geri verdi.

Makro veri tarafında Çin imalat PMI'ı Ekim ayında 50.8'den 50.2'ye geriledi. ABD'de tüketici güven endeksi 18 yılın zirvesine çıktı ve Cuma günü açıklanan tarım dışı istihdam 250K ile beklentilerin oldukça üzerinde artarken, ortalama ücretler 9 buçuk yılın en büyük yıllık kazanımını kaydetti. Euro bölgesinde ise ekonomik büyümenin 3.çeyrekte beklentilerin altında kaldığı izlendi.

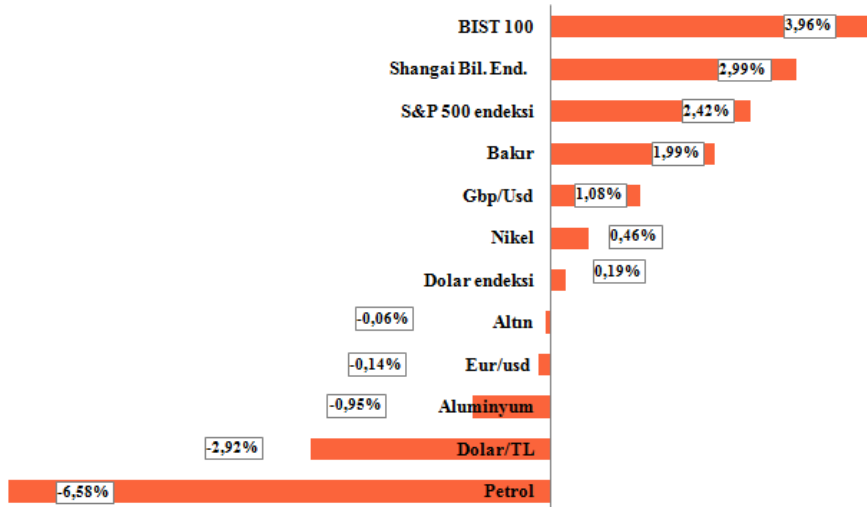
Perşembe günü ABD Başkanı Trump Twitter üzerinden Çin Devlet Başkanı Xi Jinping ile ticaret ve Kuzey Kore üzerine telefonda uzun ve iyi bir görüşme yaptıklarını duyurdu. Trump'ın, bu ay içinde Arjantin'de yapılacak G-20 ülkeleri zirvesinde Xi Jinping ile bir ticaret anlaşmasına varmak istediği belirtildi.

Wall Street'de 3 büyük endeks Trump ve Jinping'in görüşmesi haberlerinin ardından artan risk iştahı ile birlikte primli kapandı.

Gümrük vergisi uygulamalarının Çin imalat PMI verisine yansiyarak talebe dair endişeleri arttırması ve güçlü doların baskısıyla LME bakır Perşembe günü \$5975'e kadar geriledi. Ancak Trump'ın tweetinin ardından Çin-ABD geriliminin azalacağına dair umutlarla yön değiştiren bakır, Perşembe gününü \$6139 seviyesinden kapattı. Artan risk iştahı ile birlikte LME bakır Cuma günü \$6315 seviyesine kadar yükseldi ve haftayı \$6305 seviyesinden %2 primle kapattı.

OPEC üretiminin 2016 yılından bu yana en yüksek seviyesine ulaşması petrol fiyatlarında sert düşüşe neden oldu.

### Haftalık Değişimler



Hisse senedi piyasaları FED toplantısı ve ABD seçimlerinin etkisiyle haftaya sakin bir başlangıç yaparken, Cuma günü \$6315 seviyesine yükselen LME bakır kar satışları ile haftanın ilk iki işlem gününde geriledi.

ABD'de dün gerçekleşen seçimlerde Demokratlar Temsilciler Meclisi'nde çoğunluğu Cumhuriyetçilerden alırken, Cumhuriyetçiler Senato'da çoğunluğunu korudu. Analistler Demokratların Temsilciler Meclisi'nde çoğunluğu almalarıyla birlikte yasama organında meydana gelebilecek tikanıklığın dolar üzerinde baskı yaratabileceğini belirtiyor. Diğer taraftan ABD Başkanları gümrük vergilerini Kongre'nin onayı olmadan değiştirebildikleri için Çin ile ABD arasındaki ticaret savaşına kaynaklı endişeler canlılığını koruyor.

ABD endeksleri dün ara seçim sonuçlarını beklerken düşük işlem hacimleri ile pozitif kapanış gerçekleştirdi. Wall Street'deki yükselişe teknoloji hisseleri öncülük etti.

Asya borsaları ABD ara seçim sonuçlarının öngörüldüğü gibi gerçekleşmesiyle erken saatlerde yükseliş kaydetse de temel göstergelerde değişiklik olmadığı gerçeğinin etkisiyle bu sabah küçük kayıplar ile kapandı.





Seçim sonuçlarının Trump'ın gücünü zayıflatacağı beklentisi ve zayıflayan doların etkisiyle bakır, bu sabah %0.35 primle \$6165 seviyesinden işlem görüyor.

Dolar endeksi %0.26 kayıpla 96.063 seviyesinde işlem görüyor. Euro ise dolar karşısında 1.1435 seviyesinde yatay seyrediyor.

Makro veri tarafında haftanın geri kalanında Çin'de açıklanacak ticaret ve enflasyon verileri izlenecek.

Yarın sonlanacak FED toplantısında faiz oranlarında değişiklik yapılması beklenmezken, Aralık ayı faiz artış ihtimali %75 olarak fiyatlanıyor.

## HABERLER

-  Norilsk Nickel 2018'in ilk dokuz ayında, geçen yılın aynı dönemine göre %20 artışla, 350.000 ton bakır üretti. Firma, 2018 yılı tahmini üretim aralığı ise 400.000 – 420.000 ton.
-  First Quantum, 2018'in üçüncü çeyreğinde, geçen yılın aynı dönemine göre %4 artışla, 151.241 ton bakır üretirken, üreticinin yıl boyu üretim hedefi ise 595.000 ton civarında.
-  Standard Chartered, 2018 ortalama bakır fiyatı tahminini \$6.788/ton'dan \$6.585/ton'a revize etti.
-  LME bakır stokları 31 Ekim'de 136.675 ton ile Temmuz 2008'den bu yana en düşük seviyeyi gördü.



- Bakır stokları artan spot bakır talebi ile sert gerileme kaydederken, LME bakır backwardation piyasasına döndü. Geçtiğimiz hafta \$47'a yükselen cash-3 aylık bakır fiyatı arasındaki backwardation, Perşembe günü stokta yaşanan %32'lik yükselişin etkisiyle gerileyerek \$26 seviyesinde seyrediyor.



- Glencore'un 2018'in ilk 9 ayındaki bakır üretimi geçen yıla göre %12 artarak 1.160.000 tona çıktı.
- Japonya'nın Eylül ayı bakır ve bakır alaşımli mamul üretimi geçen yıla göre %1.1 azalarak 67.066 tona indi. Son 4 aydır üretimde gerileme devam ediyor.

### **Hazırlayan: ER-BAKIR A.Ş. Ticari Grup Müdürlüğü, Hedging Şefliği**

**NOT:** Bu çalışma; ER-BAKIR tarafından düzenli olarak izlenen kaynakların derlenmesi ve LME Brokerleri ile yapılan günlük piyasa değerlendirmeleri sonucunda hazırlanmış olup, sadece bir gösterge niteliği taşımaktadır. Bu çalışmada yer alan her türlü tablo ve grafikler, Er-bakır A.Ş. tarafından herhangi bir maddi menfaat temin edilmeksizin genel anlamda bilgi vermek amacıyla hazırlanmıştır. Söz konusu tablo ve grafikler, güvenilir olduğu düşünülen kaynaklardan derlenmekle birlikte; doğrulukları tarafımızca garanti edilmemekte olup belli bir getirinin sağlanmasına yönelik olarak verilmemektedir. Bu nedenle, bu çalışmada yer alan LME bilgilerinin yer aldığı tablo ve grafiklerdeki hatalardan, eksikliklerden ya da bu tablolara dayanılarak yapılan işlemlerden doğacak doğrudan veya dolaylı her türlü maddi/manevi zararlar ve masraflardan ve her ne şekilde olursa olsun üçüncü kişilerin uğrayabileceği her türlü zarar ve masraflardan dolayı Er-bakır A.Ş. sorumlu tutulamaz.