



ER-BAKIR
elektrolitik bakır mamulleri a.ş.

ER-BAKIR HAFTALIK BAKIR BÜLTENİ

47. HAFTA
(19 - 23 Kasım)

27 Kasım, Salı

TARİH	LME VERİLERİ				HAFTALIK VE YILLIK DEĞİŞİM %				DEL NOTİZ	
	CASH (USD/t)	CASH (EUR/t)	CASH (GBP/t)	3 AYLIK (USD/t)	ÖNCEKİ HAFTA ORT. (\$/t)	DEĞİŞİM %	2017 YILSONU LME (\$/t)	DEĞİŞİM %	DEL NOTİZ (€/100Kg)	DEL NOTİZ HIGH
19.11.2018	6.260,00	5.480,65	4.878,43	6245,00	6.137,70	1,99%	7.157,00	-12,53%	555,68	558,41
20.11.2018	6.262,00	5.484,32	4.876,57	6240,00	6.137,70	2,03%	7.157,00	-12,51%	555,98	558,71
21.11.2018	6.242,00	5.470,16	4.872,76	6218,00	6.137,70	1,70%	7.157,00	-12,78%	554,61	557,35
22.11.2018	6.246,00	5.476,07	4.848,25	6224,00	6.137,70	1,76%	7.157,00	-12,73%	555,06	557,79
23.11.2018	6.210,00	5.471,37	4.841,73	6188,00	6.137,70	1,18%	7.157,00	-13,23%	554,63	557,38
HAFTA ORTALAMA	6244,00	5476,514	4863,55	6223,00					555,19	557,93

TARİH	COMEX	ALTIN - GÜMÜŞ			BAKIR STOK VERİLERİ				
	COMEX SETT. \$/lb	ALTIN AM-FIX USD/Ons	ALTIN PM-FIX USD/Ons	GÜMÜŞ FIX Cent/Ons	LME STOK (Ton)	LME STOK DEĞİŞİM	COMEX STOK	SHFE STOK	LME-CMX-SHFE TOPLAM STOK (Ton)
19.11.2018	2,8045	1223,55	1221,60	14,36	161.025	-20,18%	131.019	134.744	426.788
20.11.2018	2,7665	1223,10	1223,00	14,44	151.625	-24,84%	129.783	134.744	416.152
21.11.2018	2,7945	1224,00	1226,10	14,42	145.250	-28,00%	129.026	134.744	409.020
22.11.2018	-	1228,25	1227,05	14,52	143.275	-28,98%	-	133.163	-
23.11.2018	2,7705	1222,15	1223,65	14,26	143.325	-28,95%	128.386	133.163	404.874
HAFTA ORTALAMA	2,7840	1224,21	1224,28	14,40					

TARİH	LME BASE METAL VERİLERİ						GIRM
	KALAY (USD/t)	KURŞUN (USD/t)	ÇİNKO (USD/t)	ALÜMİNYUM (USD/t)	NİKEL (USD/t)	AL. ALAŞIM (USD/t)	BAKIR (€/Ton)
19.11.2018	19.460,00	2.005,00	2.691,00	1.918,00	11.200,00	1.360,00	5.664,00
20.11.2018	19.600,00	1.970,00	2.698,00	1.927,00	11.190,00	1.350,00	5.667,00
21.11.2018	19.500,00	1.949,00	2.670,00	1.945,00	11.085,00	1.330,00	5.654,00
22.11.2018	19.475,00	1.974,00	2.658,00	1.941,50	10.970,00	1.340,00	5.658,00
23.11.2018	19.125,00	1.936,00	2.630,50	1.922,50	10.710,00	1.331,00	5.654,00
HAFTA ORTALAMA	19.432,00	1.966,80	2.669,50	1.930,80	11.031,00	1.342,20	5.659,40

TARİH	TCMB DÖVİZ KURLARI				REUTERS 11:00 FX FIXING KURLARI					
	USD ALIŞ	USD SATIŞ	EUR ALIŞ	EUR SATIŞ	USD ALIŞ	USD SATIŞ	EUR ALIŞ	EUR SATIŞ	GBP ALIŞ	GBP SATIŞ
19.11.2018	5,3412	5,3508	6,0565	6,0674	5,3351	5,3465	6,0868	6,1004	6,8588	6,8756
20.11.2018	5,3231	5,3327	6,0775	6,0884	5,3123	5,3256	6,0863	6,1031	6,8316	6,8519
21.11.2018	5,3272	5,3368	6,0935	6,1045	5,3462	5,3586	6,0883	6,1029	6,8399	6,8579
22.11.2018	5,3497	5,3593	6,0935	6,1045	5,3216	5,3336	6,0666	6,0808	6,8026	6,8201
23.11.2018	5,3029	5,3124	6,0497	6,0606	5,2754	5,2855	6,0208	6,0329	6,7879	6,8030
HAFTA ORTALAMA	5,3288	5,3384	6,0741	6,0851	5,3181	5,3300	6,0698	6,0840	6,8242	6,8417

IATF 16949
BUREAU VERITAS
Certification



ISO 14001
BUREAU VERITAS
Certification



OHSAS 18001
BUREAU VERITAS
Certification



ISO 27001
BUREAU VERITAS
Certification



Fabrika : A. Nuri ERIKOĞLU
Cad. 20085 Gümüşler /DENİZLİ
Vergi Dairesi : Gökpınar
Vergi No : 336 006 27 21
Mersis No : 0336006272100011

Tel : +90 (258) 295 19 00 Pbx
Faks : +90 (258) 371 21 94
e-posta :
erbakir@erbakir.com.tr
Web : www.erbakir.com.tr



DEĞERLENDİRMELER & BEKLENTİLER

Geride bıraktığımız haftada uluslararası hisse senedi piyasalarında ve emtialarda satışlar izledik. %10'luk kayıpla haftanın en çok değer kaybedeni petrol oldu.

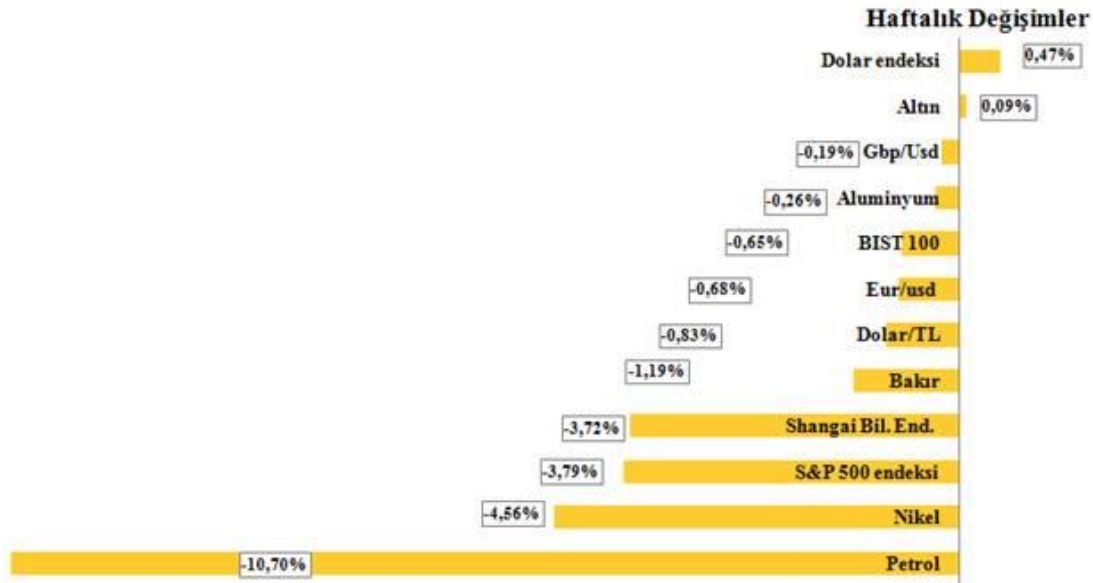
Bazı perakende şirketlerinin açıkladıkları zayıf tahminlerin ardından ekonomik büyümenin yavaşladığına dair endişeler daha da arttırdı. Çin-ABD gerilimi ise küresel ekonomiye ilişkin endişeleri arttıran en büyük etken olmaya devam ediyor.

Renault ve Nissan'daki yolsuzluk haberleri CAC ve Nikkei endekslerine sert satışlar getirdi. Asya borsaları küresel ekonomik büyüme hakkındaki endişelerin yaygınlaşmasıyla birlikte haftayı eksiye kapattı. Petrol fiyatlarındaki sert satışların enerji hisselerini aşağı çekmesi ve teknoloji hisselerindeki zayıf görünüm Wall Street'te satışlara neden oldu. Perşembe günü kapalı olan ABD hisse senedi endeksleri Cuma günü ise erken kapanış yaptı.

Küresel büyümenin yavaşlama sinyalleri verdiği bir ortamda ABD'de artan faiz oranları ve tırmanan ticaret gerilimleri finansal piyasaları endişelendirmeye devam ediyor. Piyasalar FED'den daha doyurucu bir açıklama beklerken FED, ABD ekonomisini baz alarak hareket ediyor. Ancak piyasalar genelindeki endişe ABD ekonomisine dair değil küresel ekonomik büyümeye yönelik.

Avrupa'da İtalya bütçesine yönelik devam eden belirsizliğin etkisinde İtalya-Almanya tahvil spreadinin açılmaya devam etmesi Euro üzerinde baskı oluşturdu. Dolar, yatırımcıların riskli varlıklardan çıkmasına paralel olarak iki haftanın dip seviyesinden toparlanarak haftalık bazda pozitif kapanış kaydetti.

LME bakır G20 zirvesine ilişkin umutlarla \$6296'ya kadar yükselse de piyasalar genelindeki riskten kaçış eğilimi ile Cuma günü yatırımcıların kar realizasyonuna yönelmesiyle \$6154'e kadar geriledi.



Yeni haftanın ilk işlem gününde hisse senedi piyasalarına yükseliş hakimdi. İtalya'da yetkililerin 2019 bütçe açığı hedefini aşağı çekmeye yönelik çalışma yaptıklarını açıklaması risk iştahını arttırdı. Jinping ve Trump'ın bu haftasonu G-20 zirvesinde buluşacak olması ise Trump'ın açıklamalarına kadar risk iştahını destekledi.

ABD'de 3 büyük endeks dün günü %1.46-%2.06 primlerle kapattı. Piyasalardaki pozitif hava dün akşam Trump'ın Çin Devlet Başkanı Xi Jinping ile Arjantin'de yapacağı görüşmeye dört gün kala dün Wall Street Journal'a yaptığı açıklamalar ile dağıldı.

Trump, 200 milyar dolar değerindeki Çin ürününde gümrük vergilerini %10'dan %25'e yükseltmeyi düşündüğünü söyledi. 1 Ocak'ta yürürlüğe girecek olan vergi artışlarının ertelenmesi yolundaki Çin isteğini kabul etmesinin "ihtimal dışı" olduğunu söyledi. Anlaşma ancak Çin, ülkeyi ABD rekabetine açarsa olabilir eğer anlaşmaya varılamazsa 267 milyar dolarlık ithalatı da ekleyeceğim açıklamasında bulundu. 267 milyar dolarlık Çin malları arasında olan dizüstü bilgisayarlar ve Apple Inc imalatı iPhone'lar da bulunuyor.





Çin piyasaları bu sabah küçük eksilerle kapandıktan sonra, Avrupa borsalarında da satışlar izlendi. ABD'de 3 büyük endeks de günü %0.3 civarında kayıplarla başladı.

Dolar endeksi dün %0.16 primli kapandıktan sonra bugün %0.26 artıda 97.326 seviyesinden işlem görüyor. Euro ise 1.1300 seviyesinin hemen altında seyrediyor.

Dün yatay kapanan LME bakır, G-20 zirvesi öncesinde tırmanan ABD-Çin ticaret anlaşmazlığının etkisiyle bugün \$6109 'a kadar geriledikten sonra %0.6 kayıpla \$6135 seviyesinden işlem görüyor.

Piyasada Fed Başkanı Powell'in Çarşamba günü yapacağı açıklama ve Perşembe günü yayınlanacak FOMC tutanakları bekleniyor. Makro veri tarafında ise ABD'de açıklanacak GSYİH, kişisel harcamalar ve bekleyen konut satışları ile Çin'de açıklanacak NBS imalat PMI verisi izlenecek.

HABERLER

-  Afrika'nın ikinci en büyük bakır üreticisi olan Zambiya'nın Eylül 2017- Eylül 2018 dönemindeki toplam bakır üretimi, Eylül 2016 – Eylül 2017 dönemine göre %10.4 artarak 631.359 tona ulaştı.
-  International Copper Study Group (ICSG), bakır piyasasının Ağustos ayında 31.000 ton açık verdiğini bildirdi. Bakır piyasası, 2018'in ilk sekiz ayında 259.000 ton açık verirken, bu rakam geçen yılın aynı döneminde 98.000 tondur.
-  Afrika'nın en büyük bakır üreticisi Demokratik Kongo Cumhuriyeti, 2018'in ilk dokuz ayında, geçen yılın aynı dönemine göre %8.7 artışla 908.695 ton bakır üretti.
-  Şili merkezli bakır üreticisi Antofagasta 2019 yılında bakır piyasasında 200.000 – 250.000 ton civarı arz açığı bekliyor. International Copper Study Group (ICSG)'a göre ise aynı yıl için 65.000 ton arz açığı bekleniyor.

- ✦ Antofagasta, piyasadaki arz açığının bakır fiyatlarını destekleyeceğini ve 2020 yılı için bakırda boğa piyasası görülebileceğini bildirdi. Fastmarkets analistlerinin 2019 yılı ortalama bakır fiyatı tahminleri ise, Antofagasta'yı destekler nitelikte, \$7113/ton.
- ✦ Business Monitor Online (BMO)'a göre Şili'nin 2018 yılındaki toplam bakır üretimi, 2017'ye göre %2 artarak 5.436 milyon tona ulaşmasını bekliyor.
- ✦ Anglo American PLC, 2019 yılı bakır üretimi tahmini aralığını 600.000 – 660.000 tondan 630.000 – 660.000 tona revize etti.

Hazırlayan: ER-BAKIR A.Ş. Ticari Grup Müdürlüğü, Hedging Şefliği

NOT: Bu çalışma; ER-BAKIR tarafından düzenli olarak izlenen kaynakların derlenmesi ve LME Brokerleri ile yapılan günlük piyasa değerlendirmeleri sonucunda hazırlanmış olup, sadece bir gösterge niteliği taşımaktadır. Bu çalışmada yer alan her türlü tablo ve grafikler, Er-bakır A.Ş. tarafından herhangi bir maddi menfaat temin edilmeksizin genel anlamda bilgi vermek amacıyla hazırlanmıştır. Söz konusu tablo ve grafikler, güvenilir olduğu düşünülen kaynaklardan derlenmekle birlikte; doğrulukları tarafımızca garanti edilmemekte olup belli bir getirinin sağlanmasına yönelik olarak verilmemektedir. Bu nedenle, bu çalışmada yer alan LME bilgilerinin yer aldığı tablo ve grafiklerdeki hatalardan, eksikliklerden ya da bu tablolara dayanılarak yapılan işlemlerden doğacak doğrudan veya dolaylı her türlü maddi/manevi zararlar ve masraflardan ve her ne şekilde olursa olsun üçüncü kişilerin uğrayabileceği her türlü zarar ve masraflardan dolayı Er-bakır A.Ş. sorumlu tutulamaz.



Fabrika : A. Nuri ERIKOĞLU
Cad. 20085 Gümüşler /DENİZLİ
Vergi Dairesi : Gökpınar
Vergi No : 336 006 27 21
Mersis No: 0336006272100011

Tel : +90 (258) 295 19 00 Pbx
Faks : +90 (258) 371 21 94
e-posta :
erbakir@erbakir.com.tr
Web : www.erbakir.com.tr