



ER-BAKIR
elektrolitik bakır mamulleri a.ş.

ER-BAKIR HAFTALIK BAKIR BÜLTENİ

50. HAFTA
(10 - 14 Aralık)

18 Aralık, Salı

TARİH	LME VERİLERİ				HAFTALIK VE YILLIK DEĞİŞİM %				DEL NOTİZ	
	CASH (USD/t)	CASH (EUR/t)	CASH (GBP/t)	3 AYLIK (USD/t)	ÖNCEKİ HAFTA ORT. (\$/t)	DEĞİŞİM %	2017 YILSONU LME (\$/t)	DEĞİŞİM %	DEL NOTİZ (€/100Kg)	DEL NOTİZ HIGH
10.12.2018	6.112,00	5.350,14	4.828,19	6110,00	6.206,40	-1,52%	7.157,00	-14,60%	542,63	545,36
11.12.2018	6.163,00	5.413,74	4.884,68	6156,00	6.206,40	-0,70%	7.157,00	-13,89%	549,01	551,75
12.12.2018	6.151,00	5.423,68	4.886,79	6144,00	6.206,40	-0,89%	7.157,00	-14,06%	549,96	552,71
13.12.2018	6.196,00	5.449,91	4.894,93	6185,00	6.206,40	-0,17%	7.157,00	-13,43%	552,66	555,41
14.12.2018	6.104,00	5.368,99	4.822,25	6101,00	6.206,40	-1,65%	7.157,00	-14,71%	548,38	551,14
HAFTA ORTALAMA	6145,20	5401,292	4863,37	6139,20					548,53	551,27

TARİH	COMEX	ALTIN - GÜMÜŞ			BAKIR STOK VERİLERİ				
	COMEX SETT. \$/lb	ALTIN AM-FIX USD/Ons	ALTIN PM-FIX USD/Ons	GÜMÜŞ FIX Cent/Ons	LME STOK (Ton)	LME STOK DEĞİŞİM	COMEX STOK	SHFE STOK	LME-CMX-SHFE TOPLAM STOK (Ton)
10.12.2018	2,7185	1246,80	1245,35	14,53	124.450	-38,31%	115.534	123.879	363.863
11.12.2018	2,7660	1248,25	1245,30	14,64	122.500	-39,27%	112.164	123.879	358.543
12.12.2018	2,7685	1244,75	1245,75	14,66	121.300	-39,87%	110.810	123.879	355.989
13.12.2018	2,7625	1244,45	1242,75	14,68	119.900	-40,56%	109.591	122.222	351.713
14.12.2018	2,7605	1239,15	1235,35	14,58	119.975	-40,53%	108.880	122.222	351.077
HAFTA ORTALAMA	2,7552	1244,68	1242,90	14,62					

TARİH	LME BASE METAL VERİLERİ						GIRM
	KALAY (USD/t)	KURŞUN (USD/t)	ÇİNKO (USD/t)	ALÜMİNYUM (USD/t)	NİKEL (USD/t)	AL. ALAŞIM (USD/t)	BAKIR (€/Ton)
10.12.2018	18.930,00	1.975,50	2.678,00	1.951,00	10.740,00	1.435,00	5.534,00
11.12.2018	19.020,00	1.969,50	2.675,00	1.949,50	10.765,00	1.400,00	5.598,00
12.12.2018	19.180,00	1.965,00	2.664,00	1.928,00	10.720,00	1.415,00	5.608,00
13.12.2018	19.410,00	1.953,00	2.685,00	1.924,00	10.800,00	1.420,00	5.635,00
14.12.2018	19.365,00	1.927,00	2.560,00	1.908,00	10.740,00	1.406,00	5.592,00
HAFTA ORTALAMA	19.181,00	1.958,00	2.652,40	1.932,10	10.753,00	1.415,20	5.593,40

TARİH	TCMB DÖVİZ KURLARI				REUTERS 11:00 FX FIXING KURLARI					
	USD ALIŞ	USD SATIŞ	EUR ALIŞ	EUR SATIŞ	USD ALIŞ	USD SATIŞ	EUR ALIŞ	EUR SATIŞ	GBP ALIŞ	GBP SATIŞ
10.12.2018	5,3257	5,3353	6,0572	6,0681	5,2875	5,2968	6,0410	6,0537	6,7268	6,7402
11.12.2018	5,2810	5,2905	6,0289	6,0397	5,3326	5,3427	6,0610	6,0741	6,7041	6,7190
12.12.2018	5,3505	5,3601	6,0880	6,0990	5,3642	5,3738	6,0739	6,0858	6,7063	6,7205
13.12.2018	5,3633	5,3730	6,0764	6,0873	5,3670	5,3760	6,1087	6,1195	6,7919	6,8055
14.12.2018	5,3611	5,3708	6,0997	6,1107	5,3604	5,3716	6,0857	6,1000	6,7675	6,7849
HAFTA ORTALAMA	5,3363	5,3459	6,0700	6,0810	5,3423	5,3522	6,0741	6,0866	6,7393	6,7540

IATF 16949
BUREAU VERITAS
Certification



ISO 14001
BUREAU VERITAS
Certification



OHSAS 18001
BUREAU VERITAS
Certification



ISO 27001
BUREAU VERITAS
Certification



Fabrika : A. Nuri ERIKOĞLU
Cad. 20085 Gümüşler /DENİZLİ
Vergi Dairesi : Gökpınar
Vergi No : 336 006 27 21
Mersis No : 0336006272100011

Tel : +90 (258) 295 19 00 Pbx
Faks : +90 (258) 371 21 94
e-posta :
erbakir@erbakir.com.tr
Web : www.erbakir.com.tr



DEĞERLENDİRMELER & BEKLENTİLER

Geride bıraktığımız hafta global piyasaların gündeminde ECB toplantısı, Brexit'e ilişkin gelişmeler, zayıf Çin verileri ve ABD-Çin ticaret savaşına ilişkin haber akışı vardı.

Çin ve Avrupa'da açıklanan beklentilerden zayıf veriler ve ABD'de kamu hizmetlerinin ödeneksizlikten durma ihtimali yatırımcıların riskli varlıklardan çıkarak dolar ve yene geçmelerine yol açtı. Çin'de beklentilerin altında açıklanan enflasyon ve ticaret verilerinin ardından, perakende satışların 2003'ten bu yana en zayıf büyümeyi kaydetmesi ve sanayi üretiminin neredeyse üç yılın en hafif artışını kaydetmesi ülke ekonomisindeki ivme kaybının sürdüğü endişelerini teyit etti. Euro bölgesi imalat PMI verisi Kasım ayında gördüğü 52.7 seviyesinden Aralık'ta 51.4'e gerileyerek Kasım 2014'ten bu yana en düşük düzeye geriledi.

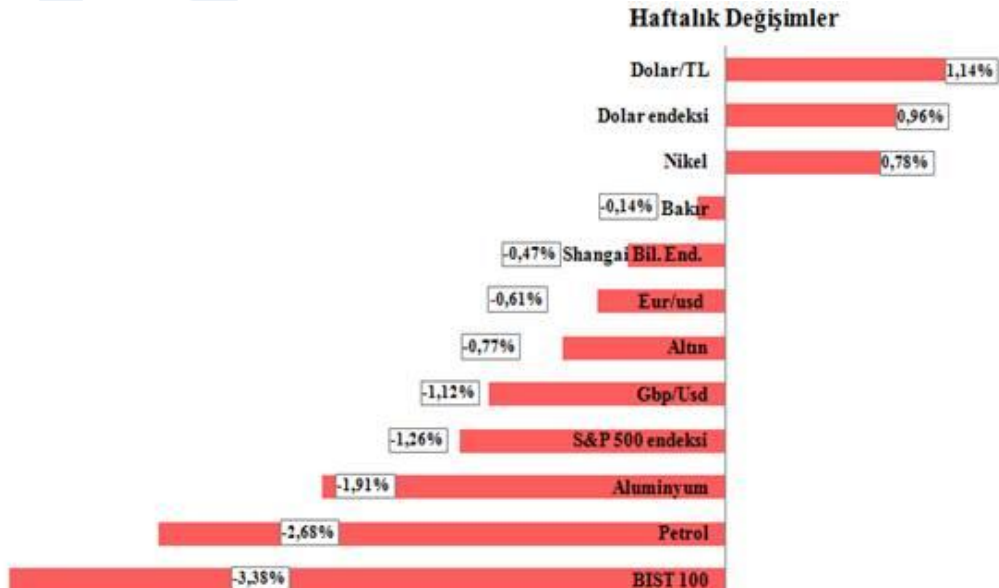
Euro, Fransa'da devam eden protestolar, İtalya için bütçe konusu ve Brexit belirsizliği etkisinde geriledi.

İngiltere Başbakanı Theresa May Salı günü Parlamento'da yapılacak Brexit oylamasını ertelediklerini duyurdu. Açıklamaların etkisinde anlaşmasız Brexit beklentileri artarken gbp/usd paritesi 1.2473 ile Nisan 2017'den bu yana en düşük seviyesine geriledi. Sterlin, İngiltere Başbakanı May'in Muhafazakar Parti içerisinde parti başkanlığına yönelik yapılan güven oylamasını kazanmasının ardından kayıplarının bir kısmını telafi etti.

ECB 2.6 trilyon euroluk krizle mücadele tahvil alım programını sona erdirdi. Ancak Başkan Draghi'nin, euro bölgesinin büyüme görünümünün küresel ticaret savaşı tehditleri ve zorlu Brexit ihtimalleri arasında zayıf kalmaya devam edeceği konusunda uyarıda bulunması nedeniyle para politikası destekleyici kalmaya devam edebilir.

ABD'de 3 büyük endeks artan riskten kaçış eğilimi ile haftayı ekside kapattı.

Trump'ın "Çin ile çok verimli müzakereler yürütülüyor" tweeti ve Çin'in ABD'den soya alımına başladığı haberi, ilişkilerin düzelmeye başladığı beklentilerini arttırarak bakıra destek oldu. LME bakır Perşembe günü \$6231 seviyesine kadar yükseldi. Ancak Cuma günü Çin'de açıklanan zayıf verilerin talebe dair endişeleri arttırmasıyla kazançlarını geri veren bakır, haftayı \$6140 seviyesinden kapattı.

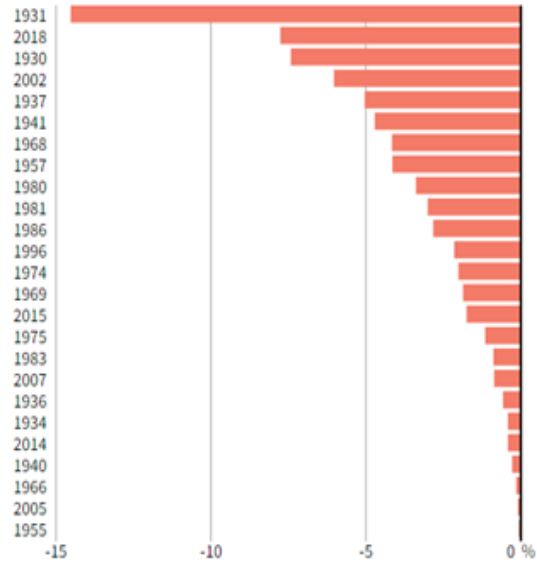


Global piyasalar, Çin ve Avrupa ekonomilerinin ivme kaybettiğine işaret eden verilerin ardından küresel ekonomik büyümenin yavaşladığı endişeleriyle yeni haftaya düşüşle başladı.

Zayıf küresel makro verilerin yatırımcılarda yarattığı endişeler sonucu dün ABD borsalarında hızlanan satışlar bugün Asya piyasalarında devam etti. Bu durum Fed'in yarın faiz artırdıktan sonra üç yıldır aralıksız devam ettiği faiz artırımlarına ara vereceği ve hatta durduracağı beklentisini destekledi. Dün ABD'de 3 büyük endeks günü %2'nin üzerinde kayıplarla sonlandırırken, bu sabah Asya piyasalarında da %1 civarında satışlar izlendi. Dow Jones ve S&P 500 endeksleri için 1931 yılından bu yana en kötü Aralık ayı izleniyor.

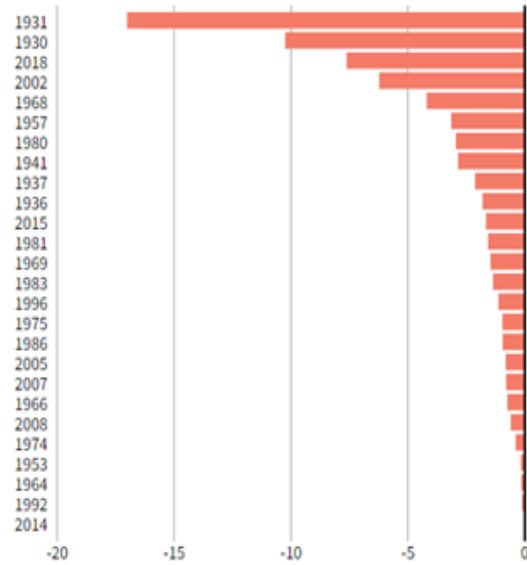
S&P 500

Down Decembers since 1930



DOW JONES INDUSTRIAL AVERAGE

Down Decembers since 1930



Fed'in Çarşamba günü sonlanacak toplantısında politika faizini 25 baz puan artıracığı tahmin ediliyor. Fed'in bu hafta faiz artırımını yapacağına kesin gözüyle bakılsa da faizlerin gelecekteki seyrine dair açıklama ve sinyaller önemli. Fed Başkanı Jerome Powell da dahil olmak üzere üst düzey Fed yetkilileri, küresel ekonomideki artan yavaşlama sinyalleri nedeniyle son dönemde para politikasının yakın gelecekteki çerçevesi hakkında daha temkinli ifadeler kullanıyorlar. Fed'in tutumundaki bu değişiklik, yatırımcıların güvenine de yansıyor. Fed yetkilileri Eylül ayında yayımlanan son tahminlerine göre gelecek yıl üç defa faiz artırımını yapmayı öngörüyorlardı. Ancak vadeli işlem piyasaları gelecek yıl sadece bir artırım fiyatlıyor. Bu uyumsuzluk büyük ölçüde, ABD'de yükselen borçlanma maliyetlerinin ekonomik büyümeyi yavaşlatacağı ve bu yüzden Fed'in para politikasını sıkılaştırmaya ara vereceğini beklentisinden kaynaklanıyor.

Riskten kaçış rüzgarına kapılanlar arasında yer alan LME bakır yeni haftaya satıcılı başladı. Global ekonomideki zayıf görünümün talebe ilişkin endişeleri arttırmasıyla bakır bugün %1 kayıpla \$6075 seviyesinden işlem görüyor. Bir süredir spot piyasadaki sıkışıklığın etkisiyle backwardationda olan bakır piyasası yeniden contango piyasasına döndü. Bakırın yılbaşından bu yana kaybı %16 seviyesinde yer alıyor.

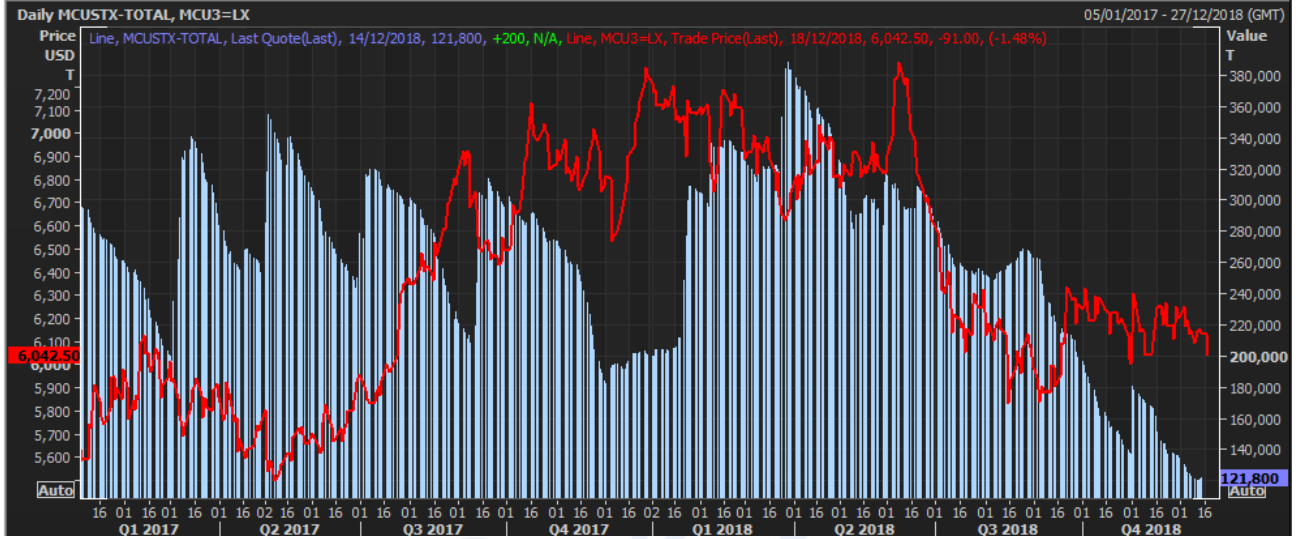


FED toplantısının yanı sıra piyasada ABD’de açıklanacak dayanıklı mal siparişleri ve Michigan tüketici güven endeksi, kişisel gelirler ve GSYİH verileri izlenecek

♀ HABERLER

- ✚ Çin’in Kasım ayı rafine bakır üretimi, Kasım 2017’ye göre %7.6 artışla 768.000 ton olurken Ocak-Kasım 2018 döneminde, bir önceki yılın aynı dönemine göre %10.7 artışla 8.17 milyon ton üretim yapıldı.
- ✚ Hindistan’da Çevre Mahkemesi, Vedanta’ya ait bakır izabesini kapatan yerel hükümetin kararını iptal ederek, tesisin yeniden faaliyete geçmesinin önünü açtı. Yıllık 400.000 ton kapasiteye sahip izabe, çevre sorunları nedeniyle, Mayıs ayından bu yana kapalı tutuluyordu.
- ✚ Fitch solutions’ın 2018 yılı ortalama bakır fiyatı tahmini \$6.700/ton iken 2019 ve 2020 yılları içinse sırasıyla \$7.100/ton ve \$7.200/ton. Fitch Solutions, LME stoklarının düşmeye devam etmesini ve Çin’den gelen tüketim verilerinin sağlam olmasını, ABD-Çin ticaret gerilimine rağmen bakır fiyatlarının yükseleceğine gerekçe olarak sıralıyor.
- ✚ Codelco’nun işlettiği Şili’deki Chuquicamata bakır madeninde geçtiğimiz Perşembe günü işçilerin madene girişleri engellemesinin üretimi etkilemediği ve madendeki durumun ertesi gün normale döndüğü bildirildi. Chuquicamata’da geçen yıl 330.900 ton bakır üretilmişti.
- ✚ Societe Generale, önümüzdeki altı ay içinde bakır fiyatlarının \$6.800/ton’u aşmasını beklediklerini belirtti.

- Business Monitor Online (BMO), 2019'da bakır piyasasının çok sıkışık olacağını ve piyasanın 250.000 arz açığı vereceğini tahmin ederken, buna majör izabelerdeki planlı bakım çalışmalarının neden olacağını bildirdi. Bakıma girecek izabeler arasında 450.000 ton kapasiteli Saganoseki ve Toyo ile 470.000 ton kapasiteli Ventanas var. Bakım süreleri ise üç hafta ile bir ay arasında değişiyor.
- LME bakır stokları son on yılın en düşük seviyelerine yakın seyretmeye devam ediyor. LME stokları, 1 Ocak 2018'deki seviyenin yaklaşık %40 altında, 122.000 ton civarında.



Hazırlayan: ER-BAKIR A.Ş. Ticari Grup Müdürlüğü, Hedging Şefliği

NOT: Bu çalışma; ER-BAKIR tarafından düzenli olarak izlenen kaynakların derlenmesi ve LME Brokerleri ile yapılan günlük piyasa değerlendirmeleri sonucunda hazırlanmış olup, sadece bir gösterge niteliği taşımaktadır. Bu çalışmada yer alan her türlü tablo ve grafikler, Er-bakır A.Ş. tarafından herhangi bir maddi menfaat temin edilmeksizin genel anlamda bilgi vermek amacıyla hazırlanmıştır. Söz konusu tablo ve grafikler, güvenilir olduğu düşünülen kaynaklardan derlenmekle birlikte; doğrulukları tarafımızca garanti edilmemekte olup belli bir getirinin sağlanmasına yönelik olarak verilmemektedir. Bu nedenle, bu çalışmada yer alan LME bilgilerinin yer aldığı tablo ve grafiklerdeki hatalardan, eksikliklerden ya da bu tablolara dayanılarak yapılan işlemlerden doğacak doğrudan veya dolaylı her türlü maddi/manevi zararlar ve masraflardan ve her ne şekilde olursa olsun üçüncü kişilerin uğrayabileceği her türlü zarar ve masraflardan dolayı Er-bakır A.Ş. sorumlu tutulamaz.