



ER-BAKIR
elektrolitik bakır mamulleri a.ş.

ER-BAKIR HAFTALIK BAKIR BÜLTENİ

21. HAFTA
(20-24 Mayıs)

28 Mayıs, Salı

TARİH	LME VERİLERİ				HAFTALIK VE YILLIK DEĞİŞİM %				DEL NOTIZ	
	CASH (USD/t)	CASH (EUR/t)	CASH (GBP/t)	3 AYLIK (USD/t)	ÖNCEKİ HAFTA ORT. (\$/t)	DEĞİŞİM %	2018 YILSONU LME (\$/t)	DEĞİŞİM %	DEL NOTIZ (€/100Kg)	DEL NOTIZ HIGH
20.05.2019	5.985,00	5.362,90	4.697,06	6.011,00	6.033,10	-0,80%	5.965,00	0,34%	544,84	547,69
21.05.2019	6.004,00	5.386,20	4.726,44	6.035,00	6.033,10	-0,48%	5.965,00	0,65%	547,30	550,16
22.05.2019	5.920,00	5.301,33	4.676,15	5.957,00	6.033,10	-1,87%	5.965,00	-0,75%	538,78	541,63
23.05.2019	5.860,00	5.260,80	4.636,08	5.897,00	6.033,10	-2,87%	5.965,00	-1,76%	534,74	537,60
24.05.2019	5.919,00	5.292,86	4.676,09	5.950,00	6.033,10	-1,89%	5.965,00	-0,77%	537,77	540,62
HAFTA ORTALAMA	5.937,60	5.320,82	4.682,36	5.970,00					540,69	543,54

TARİH	COMEX	ALTIN - GÜMÜŞ			BAKIR STOK VERİLERİ				
	COMEX SETT. S/lb	ALTIN AM-FIX USD/Ons	ALTIN PM-FIX USD/Ons	GÜMÜŞ FIX Cent/Ons	LME STOK (Ton)	LME STOK DEĞİŞİM	COMEX STOK	SHFE STOK	LME-CMX-SHFE TOPLAM STOK (Ton)
20.05.2019	2,7360	1.275,25	1.276,85	14,42	189250	43,18%	31960	187693	408903
21.05.2019	2,7235	1.276,00	1.271,15	14,43	187700	42,01%	31893	187693	407286
22.05.2019	2,6860	1.274,00	1.273,80	14,44	186475	41,08%	31923	187693	406091
23.05.2019	2,6865	1.275,95	1.283,65	14,48	185825	40,59%	31803	172266	389894
24.05.2019	2,7065	1.281,50	1.282,50	14,55	185575	40,40%	31825	172266	389666
HAFTA ORTALAMA	2,7077	1276,54	1277,59	14,46					

TARİH	LME BASE METAL VERİLERİ						GIRM
	KALAY (USD/t)	KURŞUN (USD/t)	ÇİNKO (USD/t)	ALÜMİNYUM (USD/t)	NİKEL (USD/t)	AL. ALAŞIM (USD/t)	BAKIR (€/Ton)
20.05.2019	19675,00	1797,00	2705,00	1786,00	11915,00	1430,00	5558,00
21.05.2019	19750,00	1795,50	2723,00	1766,00	12030,00	1340,00	5583,00
22.05.2019	19650,00	1787,00	2713,00	1747,00	11965,00	1450,00	5497,00
23.05.2019	19720,00	1781,00	2668,00	1740,00	11870,00	1310,00	5457,00
24.05.2019	19530,00	1816,50	2705,00	1761,50	12155,00	1300,00	5487,00
HAFTA ORTALAMA	19665,00	1795,40	2702,80	1760,10	11987,00	1366,00	5516,40

TARİH	TCMB DÖVİZ KURLARI				REUTERS 11:00 FX FIXING KURLARI					
	USD ALIŞ	USD SATIŞ	EUR ALIŞ	EUR SATIŞ	USD ALIŞ	USD SATIŞ	EUR ALIŞ	EUR SATIŞ	GBP ALIŞ	GBP SATIŞ
20.05.2019	6,0463	6,0572	6,7549	6,7670	6,0364	6,0509	6,7366	6,7546	7,6970	7,7191
21.05.2019	6,0400	6,0509	6,7391	6,7513	6,0501	6,0650	6,7483	6,7673	7,6800	7,7007
22.05.2019	6,0425	6,0534	6,7369	6,7490	6,0741	6,0884	6,7732	6,7910	7,6947	7,7140
23.05.2019	6,0762	6,0872	6,7819	6,7941	6,1249	6,1408	6,8231	6,8421	7,7253	7,7466
24.05.2019	6,1252	6,1362	6,8227	6,8350	6,0727	6,0885	6,7935	6,8142	7,6990	7,7227
HAFTA ORTALAMA	6,0660	6,0770	6,7671	6,7793	6,0716	6,0867	6,7749	6,7938	7,6992	7,7206

IATF 16949
BUREAU VERITAS
Certification



ISO 14001
BUREAU VERITAS
Certification



OHSAS 18001
BUREAU VERITAS
Certification



ISO 27001
BUREAU VERITAS
Certification



Fabrika : A. Nuri ERIKOĞLU
Cad. 20085 Gümüşler /DENİZLİ
Vergi Dairesi : Gökpınar
Vergi No : 336 006 27 21
Mersis No : 0336006272100011

Tel : +90 (258) 295 19 00 Pbx
Faks : +90 (258) 371 21 94
e-posta :
erbakir@erbakir.com.tr
Web : www.erbakir.com.tr



DEĞERLENDİRMELER & BEKLENTİLER

Geride bıraktığımız haftada ABD-Çin ticaret savaşları gündemin odağında yer almaya devam ederken, yaptırımların Huawei gibi dev Çin şirketlerine genişletilmesi risk iştahında gerilemeye ve global piyasalarda sert satışlara neden oldu.

ABD Başkanı Donald Trump Perşembe günü yaptığı açıklamada, Çin telekomünikasyon şirketi Huawei'yi "çok tehlikeli" olarak nitelendirirken, Washington'un Huawei'ye yönelik şikayetlerinin ABD-Çin ticaret anlaşması çerçevesinde çözülebileceğini söyledi. ABD piyasaları devam eden ticaret gerginliğinin etkisiyle sert geriledi. Buna ek olarak hem Avrupa hem ABD PMI verilerinin beklentilerin altında kalması ve petrol fiyatlarındaki sert düşüş piyasadaki negatif havayı destekledi.

Petrol fiyatları, artış kaydeden ABD ham petrol stokları ve Suudi Arabistan'ın petrol piyasasında arz-talep dengesini sağlayacağını açıklamasının etkisiyle geriledi.

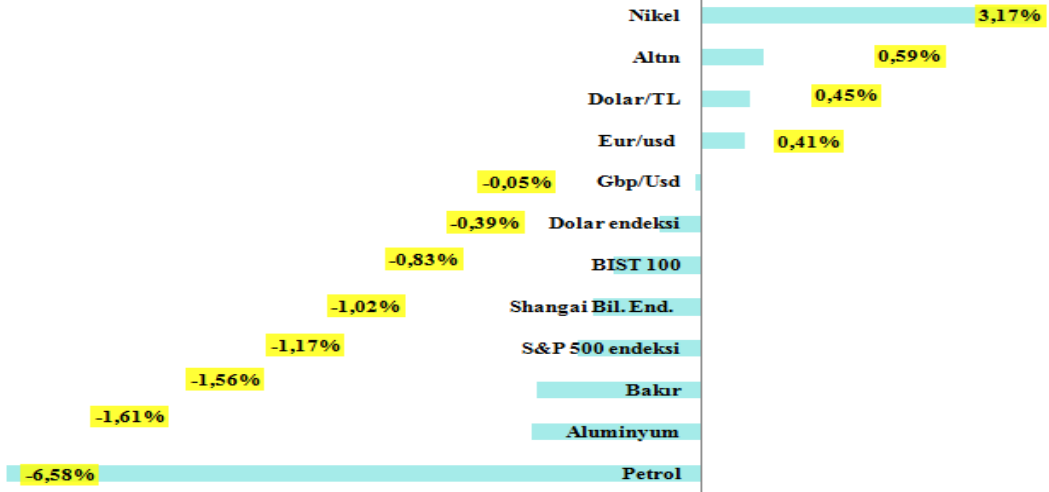
Güvenli limanlara artan talep ile birlikte Perşembe günü 98.371 ile 16 Mayıs 2017'den bu yana en yüksek seviyeyi test eden dolar endeksi, zayıf PMI verisinin ardında kazançlarını geri verdi. Fed'in ABD ekonomisini canlandırmak için bu yılın ilerleyen zamanlarından faizleri düşüreceğine dair artan beklentiler de doların düşüş kaydetmesine neden oldu.

ABD'de Mayıs ayı Markit üretim PMI 52,6 beklentisine karşın 50,6 olarak açıklandı. Avrupa piyasaları daralma bölgesine giren PMI verileriyle birlikte artan büyüme endişelerini fiyatladı.

Çarşamba günü açıklanan FOMC toplantı tutanaklarında orta tonda ne güvercin ne de şahin bir açıklama izlendi. Üyeler faiz artırımı için bir müddet daha sabırlı olunacağı sinyalini verdi. Enflasyon tarafında ise zayıflığın geçici olduğu vurgusu Başkan Powell'ın açıklamalarıyla örtüştü. Çin ile ABD arasındaki ticari restleşme öncesi yer alan toplantı için üyeler ekonomik büyüme için iyimser görüşte bulundu.

LME bakır Perşembe günü artan riskten kaçış eğilimiyle \$5880 ile 14 Ocak'tan bu yana en düşük seviyeyi test etti. Ancak zayıf PMI verileri sonrası dolarda izlenen gerileme ile bir miktar toparlanan bakır haftayı \$5962.5 seviyesinden kapattı.

Haftalık Değişimler



Global piyasalar dün İngiltere ve ABD'nin kapalı olması sebebiyle yeni haftaya sakin başladı. Asya borsaları, Çin borsalarındaki kazanımların desteği ve otomobil şirket hisselerinin Fiat Chrysler (FCA) ve Renault'un birleşme haberlerinin etkisiyle yükselmesiyle bugün artış kaydetti. Ancak ticaret ve ekonomik büyüme konusunda belirsizlikler kazanımlarını sınırladı.







Dün banka tatili nedeniyle işlem görmeyen LME bakır, bu sabah Çin'den teşvik geleceği beklentilerinden ve Çin piyasalarındaki pozitif havadan destekle Asya seansında \$6010'a kadar yükselse de \$6000 seviyesi üzerinde tutunamadı. \$5975 seviyesinden işlem görmeye devam eden bakır için; \$6063 direnç. \$5934 ise destek seviyesi olarak izlenebilir.

Brent ham petrol fiyatları OPEC öncülüğünde arz kesintileri ve ABD'nin İran ve Venezuela'nın petrol ihracatına yönelik yaptırımlarının etkisiyle 70 doların üzerine çıktı.

Dolar endeksi %0.13 primle işlem görmeye devam ederken; euro , dolar karşısında 1.1190'dan işlem görüyor.

Makro veri tarafında bugün ABD tüketici güveni endeksi izlenecek. Haftanın geri kalanında ise Perşembe günü açıklanacak olan ABD GDP ile Cuma günü açıklanacak olan kişisel gelir ve harcamalar ile Cuma günü Çin'de açıklanacak imalat PMI verileri ön plana çıkıyor.

HABERLER

-  Codelco, Chuquicamata madeninde, 2019 yılında üretim miktarının 2010 yılından beri en yüksek miktar olan 459.000 ton olarak gerçekleşebileceğini fakat söz konusu üretim miktarının yeni yatırım çalışmaları sebebi ile 2021 yılında 277.000 tona düşebileceğini öngördüklerini açıkladı.
-  Zambia Maden Birliği, Perşembe günü yaptığı açıklamada, vergisel değişikliklerin madencileri üretimi azaltmaya yönlendirdiğini, 2019 yılında önceki yıla göre 100.000 ton daha az üretim gerçekleşebileceğini açıkladı. Birliğin açıklamasına göre önceki yılın üretimi 861.946 ton olarak gerçekleşmişti.
-  Polonyalı maden şirketi KGHM, Nisan ayındaki bakır üretimini önceki yılın aynı dönemine göre %23 artarak 586.000 ton olarak gerçekleştirdiğini, satışlarının ise %8 artış göstererek 517.000 tona yükseldiğini açıkladı.
-  Uluslar arası Bakır Araştırma Grubu (ICSG) yıllık yaklaşık 24 milyon ton olan bakır pazarının, 2019 yılında 189.000 ton, 2020 yılında 250.000 ton azalabileceğini belirtti.
-  Cumartesi günü yayınlanan Gümrük İdaresi verilerine göre, Çin'in rafine bakır katod ithalatı Nisan ayında yıllık %9,3 düşüşle 286.110 tona geriledi, ancak bu rakam bir önceki aya göre %2,3 artış gösterdi.
-  Çinli maden şirketi MMG'nin hisseleri, blokaj nedeniyle Peru'daki bakır madeninin faaliyetlerinin bozulmasından duyulan endişeyle sert değer kaybetti.

Hazırlayan: ER-BAKIR A.Ş. Ticari Grup Müdürlüğü, Hedging Şefliği

NOT: Bu çalışma; ER-BAKIR tarafından düzenli olarak izlenen kaynakların derlenmesi ve LME Brokerleri ile yapılan günlük piyasa değerlendirmeleri sonucunda hazırlanmış olup, sadece bir gösterge niteliği taşımaktadır. Bu çalışmada yer alan her türlü tablo ve grafikler, Er-bakır A.Ş. tarafından herhangi bir maddi menfaat temin edilmeksizin genel anlamda bilgi vermek amacıyla hazırlanmıştır. Söz konusu tablo ve grafikler, güvenilir olduğu düşünülen kaynaklardan derlenmekle birlikte; doğrulukları tarafımızca garanti edilmemekte olup belli bir getirinin sağlanmasına yönelik olarak verilmemektedir. Bu nedenle, bu çalışmada yer alan LME bilgilerinin yer aldığı tablo ve grafiklerdeki hatalardan, eksikliklerden ya da bu tablolara dayanılarak yapılan işlemlerden doğacak doğrudan veya dolaylı her türlü maddi/manevi zararlar ve masraflardan ve her ne şekilde olursa olsun üçüncü kişilerin uğrayabileceği her türlü zarar ve masraflardan dolayı Er-bakır A.Ş. sorumlu tutulamaz



Fabrika : A. Nuri ERIKOĞLU
Cad. 20085 Gümüşler /DENİZLİ
Vergi Dairesi : Gökpınar
Vergi No : 336 006 27 21
Mersis No: 0336006272100011

Tel : +90 (258) 295 19 00 Pbx
Faks : +90 (258) 371 21 94
e-posta :
erbakir@erbakir.com.tr
Web : www.erbakir.com.tr