



ER-BAKIR
elektrolitik bakır mamulleri a.ş.

ER-BAKIR HAFTALIK BAKIR BÜLTENİ

23. HAFTA
(03-07 Haziran)

11 Haziran, Salı

TARİH	LME VERİLERİ				HAFTALIK VE YILLIK DEĞİŞİM				DEL NOTIZ	
	CASH (USD/t)	CASH (EUR/t)	CASH (GBP/t)	3 AYLIK (USD/t)	ÖNCEKİ HAFTA ORT. (\$/t)	DEĞİŞİM %	2018 YILSONU LME (\$/t)	DEĞİŞİM %	DEL NOTIZ (€/100Kg)	DEL NOTIZ HIGH
03.06.2019	5.796,00	5.183,33	4.594,53	5.820,00	5.856,13	-1,03%	5.965,00	-2,83%	527,03	529,88
04.06.2019	5.804,00	5.157,28	4.576,57	5.827,00	5.856,13	-0,89%	5.965,00	-2,70%	524,26	527,08
05.06.2019	5.832,50	5.181,68	4.592,16	5.859,50	5.856,13	-0,40%	5.965,00	-2,22%	526,79	529,62
06.06.2019	5.805,00	5.153,13	4.561,89	5.823,00	5.856,13	-0,87%	5.965,00	-2,68%	523,79	526,61
07.06.2019	5.770,00	5.119,33	4.539,73	5.785,50	5.856,13	-1,47%	5.965,00	-3,27%	520,54	523,36
HAFTA ORTALAMA	5801,50	5158,95	4572,97	5823,00					524,482	527,31

TARİH	COMEX	ALTIN - GÜMÜŞ			BAKIR STOK VERİLERİ				
	COMEX SETT. \$/lb	ALTIN AM-FIX USD/Ons	ALTIN PM-FIX USD/Ons	GÜMÜŞ FIX Cent/Ons	LME STOK (Ton)	LME STOK DEĞİŞİM	COMEX STOK	SHFE STOK	LME-CMX-SHFE TOPLAM STOK (Ton)
03.06.2019	2,6555	1313,95	1317,10	14,71	211775	60,22%	31637	165439	408851
04.06.2019	2,6735	1323,60	1324,25	14,72	212050	60,43%	31637	165439	409126
05.06.2019	2,6270	1337,75	1335,05	14,84	211650	60,13%	31637	165439	408726
06.06.2019	2,6540	1336,65	1335,50	14,96	211575	60,07%	30827	145626	388028
07.06.2019	2,6305	1334,30	1340,65	14,91	211350	59,90%	30665	145626	387641
HAFTA ORTALAMA	2,6481	1329,25	1330,51	14,8260					

TARİH	LME BASE METAL VERİLERİ						GIRM
	KALAY (USD/t)	KURŞUN (USD/t)	ÇİNKO (USD/t)	ALÜMİNYUM (USD/t)	NİKEL (USD/t)	AL. ALAŞIM (USD/t)	BAKIR (€/Ton)
03.06.2019	19000,00	1791,00	2615,50	1763,50	11860,00	1241,00	5380,00
04.06.2019	19250,00	1834,00	2636,00	1751,50	11800,00	1275,00	5352,00
05.06.2019	19110,00	1881,50	2605,50	1766,00	11765,00	1230,00	5377,00
06.06.2019	19110,00	1945,00	2637,00	1742,50	11710,00	1270,00	5347,00
07.06.2019	19630,00	1837,00	2621,00	1733,00	11580,00	1200,00	5317,00
HAFTA ORTALAMA	19220,00	1857,70	2623,00	1751,30	11743,00	1243,20	5354,60

TARİH	TCMB DÖVİZ KURLARI				REUTERS 11:00 FX FIXING KURLARI					
	USD ALIŞ	USD SATIŞ	EUR ALIŞ	EUR SATIŞ	USD ALIŞ	USD SATIŞ	EUR ALIŞ	EUR SATIŞ	GBP ALIŞ	GBP SATIŞ
03.06.2019	5,8613	5,8718	6,5320	6,5438	5,8588	5,8728	6,5449	6,5629	7,4120	7,4320
04.06.2019	5,8613	5,8718	6,5320	6,5438	0,0000	0,0000	0,0000	0,0000	0,0000	0,0000
05.06.2019	5,8613	5,8718	6,5320	6,5438	0,0000	0,0000	0,0000	0,0000	0,0000	0,0000
06.06.2019	5,8613	5,8718	6,5320	6,5438	0,0000	0,0000	0,0000	0,0000	0,0000	0,0000
07.06.2019	5,8613	5,8718	6,5320	6,5438	5,8478	5,8645	6,5858	6,6058	7,4314	7,4550
HAFTA ORTALAMA	5,8613	5,8718	6,5320	6,5438	5,8533	5,8687	6,5654	6,5844	7,4217	7,4435

IATF 16949

BUREAU VERITAS Certification



ISO 14001

BUREAU VERITAS Certification



OHSAS 18001

BUREAU VERITAS Certification



ISO 27001

BUREAU VERITAS Certification



Fabrika : A. Nuri ERIKOĞLU
Cad. 20085 Gümüşler /DENİZLİ
Vergi Dairesi : Gökpınar
Vergi No : 336 006 27 21
Mersis No: 0336006272100011

Tel : +90 (258) 295 19 00 Pbx
Faks : +90 (258) 371 21 94
e-posta :
erbakir@erbakir.com.tr
Web : www.erbakir.com.tr

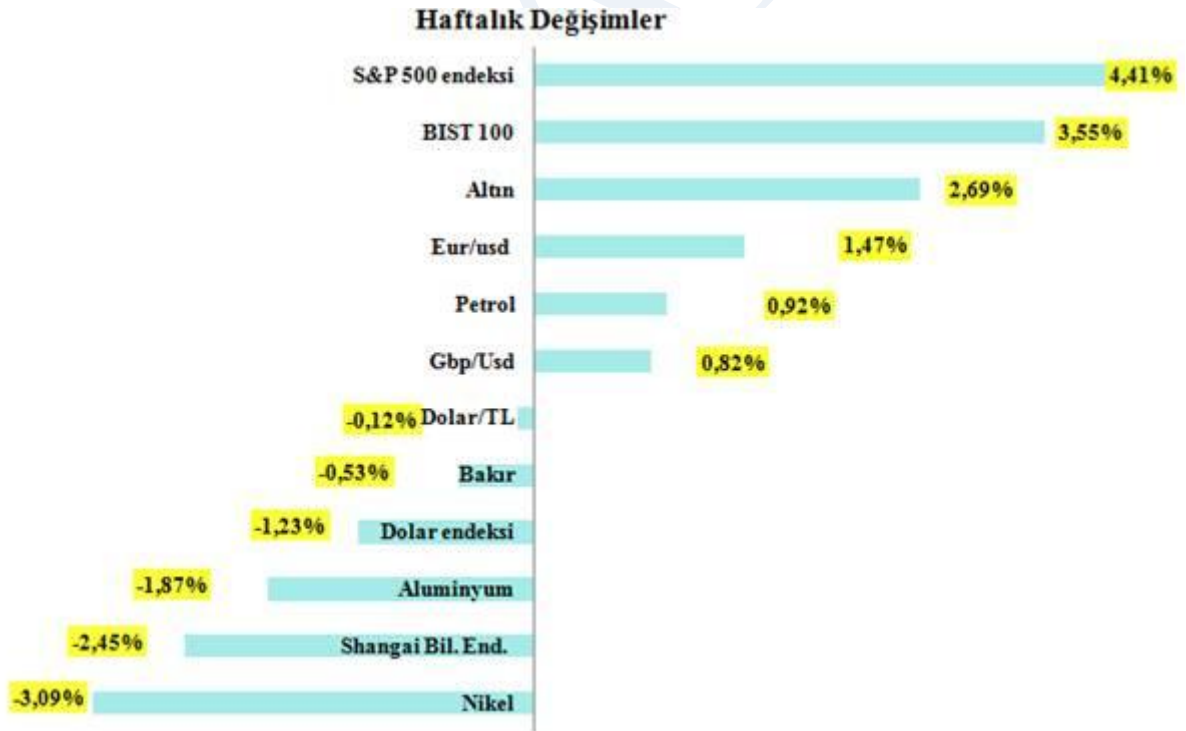
♀ DEĞERLENDİRMELER & BEKLENTİLER

Geçtiğimiz hafta FED tarafından gelen faiz indirim sinyali hisse senedi piyasalarına destek oldu. Açıklanan ekonomik veriler karışık bir görüntü çizerken, zayıf gelen verilerin FED'den bir gevşeme adımı ihtimalini güçlendireceği algısı da alımları destekledi. S&P 500 %4.4 yükselişle son altı ayın en güçlü performansını gösterdi, hazine tahvillerinin getirisi son iki senenin en düşük seviyelerine geriledi. Dow Jones Sanayi Ocak ayından bu yana ilk defa 5 gün arka arkaya yükseldi.

Dolar endeksi, faiz indirimi beklentileri ile haftayı % 1.2 kayıpla kapattı. Fed'in bu yıl faizleri en az iki defa 25'er BP indireceği tahmin ediliyor. Euro ise dolar karşısında 1.1347 ile Mart ayından bu yana en yüksek seviyeyi test etti.

LME metalleri ise Çin ile ticaret geriliminin devam etmesi ile Haziran ayına zayıf bir başlangıç yaptı. Mayıs ayını %9.46 kayıpla kapatan LME bakır, geçtiğimiz hafta \$5740'a kadar geriledi ancak ABD'de faiz indirimi beklentilerinden destekle kayıplarını azaltarak haftayı %0.5 kayıpla tamamladı.

Petrol, S.Arabistan'ın hem OPEC hem de OPEC üyesi olmayan Rusya'nın üretim kısıntısını büyük ihtimalle sürdüreceğini belirtmesinin etkisiyle ve ABD'nin Meksika'ya yönelttiği gümrük vergisini artırma tehdidini çekmesinin desteğiyle yükseldi.



Global piyasalar yeni haftaya ABD ile Meksika'nın göçü önleyecek bir anlaşma sağlaması ve Washington'un gümrük vergilerini yükseltme tehdidinden vazgeçmesinin ardından artan risk iştahı ile başladı.

ABD'nin yasadışı göçü önlemediği gerekçesiyle Meksika'ya yönelttiği gümrük vergilerini artırma tehdidini geri çekmesinin ardından dün Asya'da izlenen pozitif kapanışları Avrupa piyasaları ve Wall Street izledi.

Çin'in ihracatı, ABD'nin gümrük vergilerini artırmasına rağmen Mayıs ayında, hafif daralma tahminlerine karşılık geçen yıla kıyasla %1.1 arttı. İthalat ise %3.8 düşüş tahminine karşılık %8.5 gerileyerek yaklaşık üç yılın keskin düşüşünü kaydederek iç talebin zayıf seyrinin devam ettiğine işaret etti. Bazı analistler Trump'ın Çin'den ithal ürünlere yeni gümrük vergisi tehdidinin ardından Çinli ihracatçıların ABD'ye mal sevkiyatını erkene aldığını, ihracatın bu nedenle yükseldiğini belirttiler.

Çin'in yerel yönetimlerin yavaşlayan ekonomiyi desteklemek amacıyla büyük yatırım projeleri için özel tahvillerden elde edilen geliri sermaye olarak kullanmasına izin vereceğini açıkladı. Açıklamanın ardından Şanghay Bileşik endeksi bu sabah %2.5 primle kapandı.






Trump dün yaptığı açıklamada ay sonuna doğru Osaka'da düzenlenecek G-20 zirvesinde Çin Devlet Başkanı ile bir ticaret anlaşmasına varamazsa, Çin ithalatına yeni gümrük vergileri getirmeye hazır olduğunu söyledi. Geçen ay yapılan müzakerelerin başarısızlıkla sonuçlanmasından bu yana Trump defalarca G20 toplantısında Jinping ile görüşmeyi beklediğini söyledi. Çin böyle bir toplantıyı doğrulamadı.

Çin'in Yangshan bakır primi \$59 ile Mart ortasından bu yana en yüksek seviyeye ulaşarak talepte artışa işaret etti. Dün günü %1.45 primle kapatan LME bakır bugün Çin'in bakır talebinin artacağı beklentilerinden ve azalan riskten kaçış eğiliminden destekle \$5956 ile 2 haftanın zirvesine yükseldi. \$5989 seviyesi direnç olarak takip edilebilir.

Dolar karşısında 1.1315 seviyesinde yatay seyreden euro için 1.1369 seviyesindeki 200 günlük ortalaması direnç olarak izlenebilir.

Makro veri açıklamaları açısından yoğun geçecek haftada ABD'de enflasyon, perakende satışlar ve sanayi üretimi verileri; Euro Bölgesi'nde sanayi üretimi, Çin'de ise enflasyon, endüstriyel üretim ve perakende satışlar verileri izlenecek.

HABERLER

-  Dünyanın en büyük bakır üreticisi Codelco, 2019 yılı ilk çeyrek bakır üretiminin 2018 yılının aynı dönemine göre %18 düşüşle 342.000 tona gerilediğini açıkladı.
-  Çin'in hurda bakır ithalatına yönelik kısıtlamalar 1 Temmuz'da devreye girecek. Son 1 yılda hurda bakır ithalatında önemli azaltıma giden Çin'in yeni kısıtlamalar ile daha fazla bakıra ihtiyaç duyması bekleniyor. .
-  Çin'in Mayıs ayı işlenmemiş bakır ithalatı bir önceki aya göre % 2.5 , Mayıs 2018 göre ise %16 düşüşle 395.000 tona geriledi.
-  Şili Merkez Bankası 2019-2021'de ortalama bakır fiyatı tahminini 2.90 \$/lb'den 2.80 \$/lb'ye düşürdüğünü açıklayarak, ABD-Çin ticaret savaşının etkilerini vurguladı.
-  Şili'nin Chuquicamata bakır madenindeki sendikalar, Codelco'nun Perşembe günü yaptığı en son sözleşme teklifindeki hayal kırıklığını dile getirmesine karşın, grevi önleme umuduyla müzakereleri uzatma konusunda anlaşılabilir. Sendikalar, yeni teklifin beklentileri karşılamadığını, komisyonun fikir birliği noktaları aramaya devam edeceğini belirtti. 1, 2 ve 3 numaralı sendikalar yaklaşık 3 bin işçiyi temsil ediyor ve maden iş gücünün% 80'ini oluşturuyor.

- ✚ Şili'nin Nisan ayı bakır üretimi %2.3 artışla 462.046 ton olarak gerçekleşti.
- ✚ Societe Generale, 6 ay içerisinde bakır fiyatının ortalama \$6800 olmasını tahmin ettiklerini açıkladı.

Hazırlayan: ER-BAKIR A.Ş. Ticari Grup Müdürlüğü, Hedging Şefliği

NOT: Bu çalışma; ER-BAKIR tarafından düzenli olarak izlenen kaynakların derlenmesi ve LME Brokerleri ile yapılan günlük piyasa değerlendirmeleri sonucunda hazırlanmış olup, sadece bir gösterge niteliği taşımaktadır. Bu çalışmada yer alan her türlü tablo ve grafikler, Er-bakır A.Ş. tarafından herhangi bir maddi menfaat temin edilmeksizin genel anlamda bilgi vermek amacıyla hazırlanmıştır. Söz konusu tablo ve grafikler, güvenilir olduğu düşünülen kaynaklardan derlenmekle birlikte; doğrulukları tarafımızca garanti edilmemekte olup belli bir getirinin sağlanmasına yönelik olarak verilmemektedir. Bu nedenle, bu çalışmada yer alan LME bilgilerinin yer aldığı tablo ve grafiklerdeki hatalardan, eksikliklerden ya da bu tablolara dayanılarak yapılan işlemlerden doğacak doğrudan veya dolaylı her türlü maddi/manevi zararlar ve masraflardan ve her ne şekilde olursa olsun üçüncü kişilerin uğrayabileceği her türlü zarar ve masraflardan dolayı Er-bakır A.Ş. sorumlu tutulamaz



Fabrika : A. Nuri ERIKOĞLU
Cad. 20085 Gümüşler /DENİZLİ
Vergi Dairesi : Gökpınar
Vergi No : 336 006 27 21
Mersis No: 0336006272100011

Tel : +90 (258) 295 19 00 Pbx
Faks : +90 (258) 371 21 94
e-posta :
erbakir@erbakir.com.tr
Web : www.erbakir.com.tr