



ER-BAKIR
elektrolitik bakır mamulleri a.ş.

ER-BAKIR HAFTALIK BAKIR BÜLTENİ

35. HAFTA
(26-30 Ağustos)

03 Eylül, Salı

TARİH	LME VERİLERİ				HAFTALIK VE YILLIK DEĞİŞİM %				DEL NOTIZ	
	CASH (USD/t)	CASH (EUR/t)	CASH (GBP/t)	3 AYLIK (USD/t)	ÖNCEKİ HAFTA ORT. (\$/t)	DEĞİŞİM %	2018 YILSONU LME (\$/t)	DEĞİŞİM %	DEL NOTIZ (€/100Kg)	DEL NOTIZ HIGH
26.08.2019	-	-	-	-	-	-	-	-	-	-
27.08.2019	5.662,00	5.100,44	4.614,51	5.686,00	5.712,00	-0,88%	5.965,00	-5,08%	518,69	521,56
28.08.2019	5.653,00	5.100,14	4.629,81	5.674,00	5.712,00	-1,03%	5.965,00	-5,23%	518,67	521,54
29.08.2019	5.722,00	5.166,59	4.682,87	5.738,50	5.712,00	0,18%	5.965,00	-4,07%	525,40	528,27
30.08.2019	5.678,00	5.144,98	4.659,45	5.696,00	5.712,00	-0,60%	5.965,00	-4,81%	523,20	526,08
HAFTA ORTALAMA	5.678,75	5.128,04	4.646,66	5.698,63					521,49	524,36

TARİH	COMEX	ALTIN - GÜMÜŞ			BAKIR STOK VERİLERİ				
	COMEX SETT. \$/lb	ALTIN AM-FIX USD/Ons	ALTIN PM-FIX USD/Ons	GÜMÜŞ FIX Cent/Ons	LME STOK (Ton)	LME STOK DEĞİŞİM	COMEX STOK	SHFE STOK	LME-CMX-SHFE TOPLAM STOK (Ton)
26.08.2019	2,5400	-	-	-	-	-	42276	156573	198849
27.08.2019	2,5435	1531,85	1532,95	17,73	334700	153,22%	42804	156573	534077
28.08.2019	2,5510	1541,75	1537,15	18,37	336575	154,64%	43232	156573	536380
29.08.2019	2,5595	1536,65	1540,20	18,48	337675	155,48%	43519	143876	525070
30.08.2019	2,5330	1526,55	1528,40	18,39	335850	154,09%	43829	143876	523555
HAFTA ORTALAMA	2,5454	1534,20	1534,68	18,24					

TARİH	LME BASE METAL VERİLERİ						GIRM
	KALAY (USD/t)	KURŞUN (USD/t)	ÇİNKO (USD/t)	ALÜMİNYUM (USD/t)	NİKEL (USD/t)	AL. ALAŞIM (USD/t)	BAKIR (€/Ton)
26.08.2019	-	-	-	-	-	-	-
27.08.2019	15.725,00	2.095,50	2.270,00	1.744,00	15.905,00	1.155,00	5.297,00
28.08.2019	15.830,00	2.084,00	2.261,00	1.724,00	16.025,00	1.150,00	5.297,00
29.08.2019	15.710,00	2.061,50	2.285,00	1.713,50	16.345,00	1.150,00	5.364,00
30.08.2019	15.800,00	2.039,00	2.246,00	1.712,50	17.860,00	1.140,00	5.343,00
HAFTA ORTALAMA	15.766,25	2.070,00	2.265,50	1.723,50	16.533,75	1.148,75	5.325,25

TARİH	TCMB DÖVİZ KURLARI				REUTERS 11:00 FX FIXING KURLARI					
	USD ALIŞ	USD SATIŞ	EUR ALIŞ	EUR SATIŞ	USD ALIŞ	USD SATIŞ	EUR ALIŞ	EUR SATIŞ	GBP ALIŞ	GBP SATIŞ
26.08.2019	5,7538	5,7642	6,3654	6,3769	5,7822	5,7986	6,4298	6,4498	7,0849	7,1068
27.08.2019	5,8029	5,8133	6,4532	6,4648	5,8327	5,8431	6,4784	6,4923	7,1439	7,1590
28.08.2019	5,8257	5,8362	6,4707	6,4824	5,7992	5,8104	6,4331	6,4461	7,1058	7,1218
29.08.2019	5,7994	5,8098	6,4315	6,4431	5,8063	5,8193	6,4340	6,4507	7,0790	7,0961
30.08.2019	5,8140	5,8245	6,4407	6,4523	-	-	-	-	-	-
HAFTA ORTALAMA	5,7992	5,8096	6,4323	6,4439	5,8051	5,8179	6,4438	6,4597	7,1034	7,1209

IATF 16949

BUREAU VERITAS Certification



ISO 14001

BUREAU VERITAS Certification



OHSAS 18001

BUREAU VERITAS Certification



ISO 27001

BUREAU VERITAS Certification



K-Q

TSE-ISO-EN 9000

Fabrika : A. Nuri ERIKOĞLU
Cad. 20085 Gümüşler /DENİZLİ
Vergi Dairesi : Gökpınar
Vergi No : 336 006 27 21
Mersis No: 0336006272100011

Tel : +90 (258) 295 19 00 Pbx
Faks : +90 (258) 371 21 94
e-posta :
erbakir@erbakir.com.tr
Web : www.erbakir.com.tr



DEĞERLENDİRMELER & BEKLENTİLER

Çin'in 23 Ağustos'ta ABD'den ithal 75 milyar dolar tutarındaki ürüne ek gümrük vergisi getireceğini açıklamasının hemen ardından Trump'ın Çin'den ithal 550 milyar dolar değerinde ürüne yönelik %5 ek gümrük vergisi açıklamasıyla Wall Street keskin düşüş kaydetmişti. Ancak geride bıraktığımız haftada Trump'ın Çin-ABD ticaret anlaşmazlığını ilişkin yapıcı yorumlarının etkisiyle ABD endeksleri yükseliş kaydetti. İngiltere'de muhalefetin anlaşmalı aylık için çalışacak olması da risk iştahını destekledi.

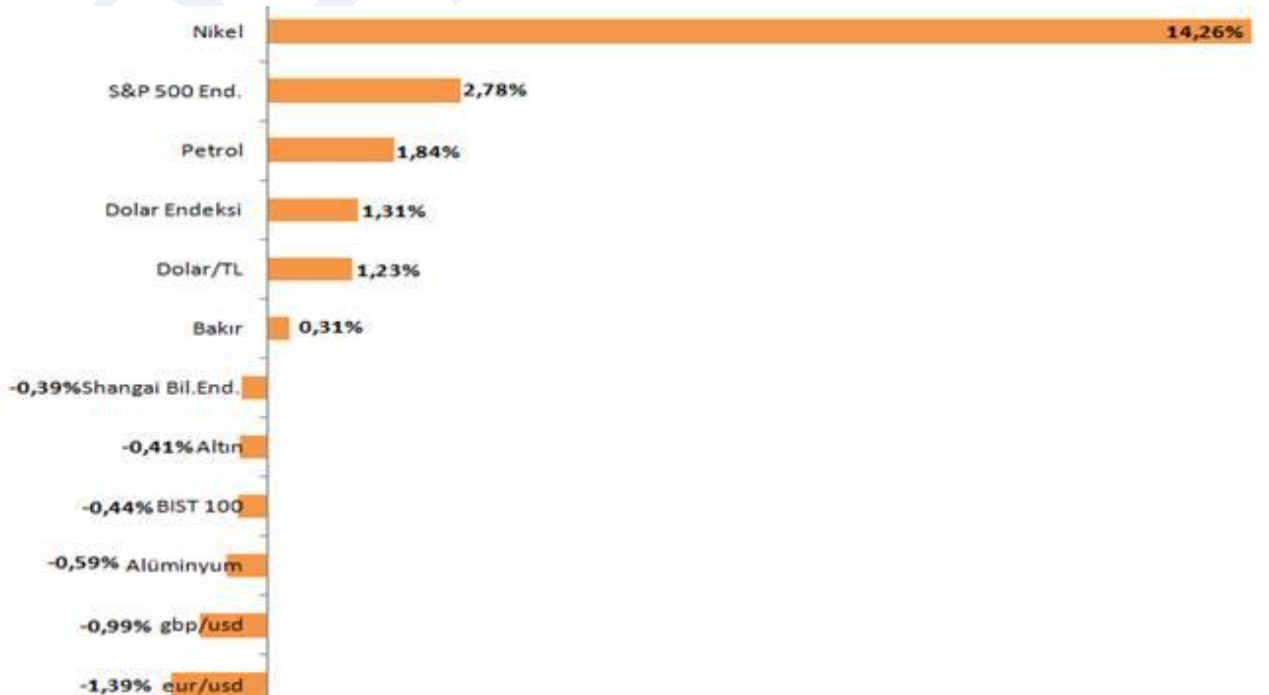
Geçtiğimiz hafta başında Nisan 2013'ten bu yana en yüksek seviyeyi test eden altın, haftanın geri kalanında değer kaybederek riskten kaçınmanın azaldığına dair geçici bir işaret verse de ABD Hazine tahvili getiri eğrisinin tersine dönmesi, bazı yatırımcıların hâlâ ekonomik büyüme konusunda endişe taşıdığını gösterdi.

ABD ile Çin arasında iki yıldır devam eden ticaret anlaşmazlığı küresel ekonomiye giderek daha fazla zarar vererek politika yapıcıları ekonomik büyümeyi canlandırmak için faiz indirimleri ve yeni destek tedbirleri ile karşılık vermeye zorluyor. Dünyanın en büyük ikinci ekonomisi olan ancak büyüme hızı azalan Çin, otomobil alımlarındaki kısıtlamaların kaldırılması da dahil olmak üzere tüketimi artıracak muhtemel tedbirler açıkladı.

Euro Bölgesi enflasyonu ECB'nin %2 beklentisinin oldukça altında %1 seviyesinde açıklandı. Zayıf kalmaya devam eden enflasyon yeni bir parasal genişleme beklentilerini destekledi. Enflasyon verisi ve ay sonu işlemlerinin de etkisiyle euro/usd paritesi Cuma günü 1.0961'e kadar geriledi.

ABD-Çin ticaret geriliminin şimdilik yatışabileceğine dair işaretlerin yatırımcı güvenini desteklemesiyle küresel borsalara paralel olarak yükselmeye çalışan LME bakır güçlü doların baskısı altında kaldı.

Petrol fiyatları, ABD ham petrol stoklarının beklentilerin üzerinde düşüş kaydettiğini gösteren raporunun ardından yükseldi.



Eylül ayının ilk işlem gününde ABD piyasaları kapalıydı. Sabah saatlerinde Çin tarafında imalat PMI verisi beklentilerin üzerinde 50.4 olarak açıklanmasının desteği ile Çin endeksleri dün primli kapandı.

Brexit tarihi yaklaşırken Parlamento'da anlaşmasız Brexit'in önlenmesi adına yasa çıkarmaya çalışılacak ve sürenin bir kere daha Ocak sonuna kadar uzatılması gündemde. Avrupa hisse senedi piyasalarında dün genel olarak alıcılı bir seyir vardı.

1 Eylül itibari ile Çin ürünlerine getirilen ek verginin devreye girmesiyle ticaret savaşları geriliminin artacağı endişesi devam ediyor. ABD, Trump'ın kararıyla Çin'den ithal ayakkabı, akıllı saat ve televizyon da dahil olmak üzere 125 milyar dolar değerindeki çeşitli üründen dün itibarıyla %15 ek gümrük vergisi almaya başladı. Çin ise ham ABD petrolü dahil bazı ürünlere yeni gümrük vergileri getirmişti. Trump iki tarafın bu ayın ilerleyen günlerinde bir araya gelebileceğini belirtmesine rağmen gerilimler yatışma işareti göstermiyor. Çin uyguladığı gümrük vergileri nedeniyle ABD aleyhinde Dünya Ticaret Örgütü nezdinde dava açtıklarını açıkladı.

Asya piyasaları ABD-Çin ticaret gerilimleri nedeniyle bu sabah ekside kapandı.

Sterlin İngiltere Başbakanı Jonhson'ın parlamenterleri Brexit konusunda elini bağlamaları durumunda seçime gideceği konusunda uyarmasıyla bu sabah 1.1957 ile Ekim 2016'dan bu yana en düşük seviyeyi test etti.




AB'den gelen zayıf ekonomik verilerin ECB'nin gelecek haftaki toplantısında para politikasını gevşeteceğine dair beklentileri vurgulamasıyla euro bu sabah 1.0924 ile Mayıs 2017'den bu yana en düşük seviyeye geriledi.

Euro ve sterlindeki değer kaybı nedeniyle dolar endeksi %0.38 primle 99.291 seviyesinden işlem görüyor.

LME bakır ticaret geriliminin global talebi zayıflattığı endişesinin yanı sıra güçlü doların baskısıyla bugün \$5518 ile Mayıs 2017'den bu yana en düşük seviyeyi test etti. \$5550 psikolojik desteğinin etrafında işlem görmeye devam ediyor.

Makro veri açıklamaları açısından yoğun geçecek haftada bugün ABD ISM, Perşembe günü ADP ve Cuma günü açıklanacak olan tarım dışı istihdam verileri takip edilecek. Piyasada ayrıca 12 Eylül'de ECB ve 18 Eylül'de sonlanacak FOMC toplantıları bekleniyor.

HABERLER

-  Japonya Maliye Bakanlığı tarafından Perşembe günü açıklanan verilere göre ülkenin 2019 yılı 7 aylık rafine bakır ihracatı önceki yılın aynı dönemine göre %10.3 azalarak 326.117 ton; katod bakır ihracatı ise %9.5 azalarak 304.308 ton olarak gerçekleşti.
-  Dünyanın önde gelen bakır üreticisi Codelco Cuma günü 2019 yılının ilk yarısındaki karının önceki yılın aynı dönemine göre düşen bakır fiyatları ve yaşadıkları iş gücü mücadelelerinden ötürü %74 düşüşle 318 milyon dolar olarak gerçekleştiğini açıkladı.
-  Endonezya Aralık 2019'dan itibaren Nikel ihracatının yasaklanacağını açıkladı. Bu açıklama ile nikel fiyatları 5 yılın en yükseğine tırmandı.

- ✚ Codelco, 2019 yılının ilk yarısında bir önceki yıla göre %13 düşüşle kendi madenlerinde 710.000 ton üretim yapıldığını, Anglo American ve Freeport ile ortaklaşa olan Şili operasyonlarından yapılan üretimle birlikte, şirketin toplam üretiminin 769.000 tona ulaştığını açıkladı.
- ✚ Gümrük verilerine göre Çin'in Temmuz ayındaki katod bakır ithalatı Haziran ayına göre göre %37.6 artışla 212.328 ton olarak gerçekleşti. Ocak-Temmuz dönemindeki bakır ithalatı ise yıllık bazda %13.2 düşüşle 1.855.407 ton olarak gerçekleşti.

Çin'in Temmuz ayı bakır üretimi ise önceki yılın aynı ayına göre %4.8 artışla 801.000 ton olarak açıklandı.

Hazırlayan: ER-BAKIR A.Ş. Ticari Grup Müdürlüğü, Hedging Şefliği

NOT: Bu çalışma; ER-BAKIR tarafından düzenli olarak izlenen kaynakların derlenmesi ve LME Brokerleri ile yapılan günlük piyasa değerlendirmeleri sonucunda hazırlanmış olup, sadece bir gösterge niteliği taşımaktadır. Bu çalışmada yer alan her türlü tablo ve grafikler, Er-bakır A.Ş. tarafından herhangi bir maddi menfaat temin edilmeksizin genel anlamda bilgi vermek amacıyla hazırlanmıştır. Söz konusu tablo ve grafikler, güvenilir olduğu düşünülen kaynaklardan derlenmekle birlikte; doğrulukları tarafımızca garanti edilmemekte olup belli bir getirinin sağlanmasına yönelik olarak verilmemektedir. Bu nedenle, bu çalışmada yer alan LME bilgilerinin yer aldığı tablo ve grafiklerdeki hatalardan, eksikliklerden ya da bu tablolara dayanılarak yapılan işlemlerden doğacak doğrudan veya dolaylı her türlü maddi/manevi zararlar ve masraflardan ve her ne şekilde olursa olsun üçüncü kişilerin uğrayabileceği her türlü zarar ve masraflardan dolayı Er-bakır A.Ş. sorumlu tutulamaz



Fabrika : A. Nuri ERIKOĞLU
Cad. 20085 Gümüşler /DENİZLİ
Vergi Dairesi : Gökpınar
Vergi No : 336 006 27 21
Mersis No: 0336006272100011

Tel : +90 (258) 295 19 00 Pbx
Faks : +90 (258) 371 21 94
e-posta :
erbakir@erbakir.com.tr
Web : www.erbakir.com.tr